



gemeente  
**Zoetermeer**

# Leerlingenprognose Basisonderwijs Zoetermeer 2019-2039





# **Leerlingenprognose Basisonderwijs Zoetermeer 2019-2039**

Zoetermeer, 9 januari 2020

Gemeente Zoetermeer  
Afdeling Juridische Aangelegenheden & Bestuursondersteuning  
Onderzoek & Statistiek  
Kaspar Bams



## Inhoudsopgave

|       |  |    |
|-------|--|----|
| 1.    | Inleiding .....  | 5  |
| 2.    | Methodiek en veronderstellingen .....                            | 7  |
| 2.1   | Prognose van de basisgeneratie .....                             | 7  |
| 2.1.1 | Bestaande gebieden.....  | 7  |
| 2.1.2 | Nieuwbouwgebieden .....  | 8  |
| 2.2   | Prognoses van de leerlingenaantallen .....                       | 8  |
| 2.2.1 | Huidige leerlingen naar leeftijd en herkomst .....               | 9  |
| 2.2.2 | Voedingsgebieden en belangstellingspercentages .....             | 9  |
| 2.2.3 | Van basisgeneratie en belangstelling naar leerlingenaantal ..... | 10 |
| 3.    | Basisgeneratie.....  | 11 |
| 4.    | Totaal aantal leerlingen .....                                   | 21 |
| 5.    | Openbare scholen .....   | 23 |
| 6.    | Rooms-katholieke scholen .....                                   | 31 |
| 7.    | Protestants christelijke scholen .....                           | 39 |
| 8.    | Overige scholen .....  | 47 |
|       | BIJLAGEN .....   | 49 |

## Samenvatting

Onderzoek & Statistiek heeft, in opdracht van het Vastgoedbedrijf Zoetermeer, voor de Zoetermeerse scholen voor (gewoon) basisonderwijs twee prognoses opgesteld van de in de komende twintig jaar te verwachten aantallen leerlingen. Scenario 1 is inclusief en scenario 2 is exclusief de zogeheten schaa sprong. In scenario 1 wordt uitgegaan van ongeveer 10.000 woningen extra in 2035. In scenario 2 is de toename veel kleiner, namelijk 560 woningen meer in 2035.

Dit rapport bevat de uitkomsten plus een korte beschrijving van de uitgangspunten, aannames en methodiek.

De onderstaande twee tabellen geven voor de 39 (vestigingen) van basisscholen de waargenomen aantallen per 1 januari 2019 en de uitkomsten voor vier prognosejaren volgens de twee scenario's. In de derde tabel zijn de verschillen tussen de twee scenario's te zien.

*Aantal leerlingen in 2019 (waargenomen) en in 2024, 2029, 2034 en 2039 (prognose), per 1 januari volgens scenario 1*

|  | 2019          | 2024          | 2029          | 2034          | 2039          |
|--|---------------|---------------|---------------|---------------|---------------|
| Achtsprong                                 | 86            | 67            | 80            | 94            | 92            |
| Baanbreker                                 | 344           | 355           | 351           | 313           | 280           |
| Buut                                       | 181           | 178           | 171           | 145           | 125           |
| Elzenhoek                                  | 210           | 232           | 263           | 268           | 253           |
| Florence Nightingale en Da Vinci           | 685           | 741           | 749           | 692           | 677           |
| Floriant                                   | 223           | 222           | 233           | 219           | 188           |
| Hofvijver                                  | 201           | 199           | 222           | 235           | 216           |
| Jacobsvlinder                              | 126           | 137           | 183           | 225           | 226           |
| Koningin Wilhelmina                        | 167           | 167           | 178           | 200           | 201           |
| Meerburgh, Meerpaal                        | 149           | 147           | 189           | 224           | 219           |
| Meerburgh, Vijverburgh                     | 217           | 241           | 288           | 355           | 361           |
| Meester Verwers                            | 205           | 211           | 245           | 267           | 250           |
| Noordeinde                                 | 175           | 182           | 175           | 149           | 129           |
| Oostwijzer (Cygnus, Orion en Noorderlicht) | 982           | 937           | 909           | 846           | 843           |
| Oranjerie                                  | 571           | 709           | 702           | 647           | 633           |
| Palet                                      | 353           | 378           | 371           | 323           | 274           |
| Passe Partout                              | 183           | 201           | 205           | 190           | 170           |
| Paulusschool                               | 373           | 433           | 553           | 690           | 701           |
| Piramide                                   | 377           | 375           | 376           | 404           | 401           |
| Prins Claus                                | 294           | 318           | 324           | 297           | 257           |
| Prins Floris                               | 471           | 373           | 342           | 343           | 361           |
| Prinses Amalia                             | 201           | 211           | 214           | 233           | 235           |
| Prinses Margriet                           | 216           | 244           | 274           | 281           | 266           |
| Regenboog                                  | 247           | 270           | 293           | 338           | 339           |
| Saffier                                    | 154           | 173           | 179           | 167           | 148           |
| Seghwaert (Springplank en Triangel)        | 398           | 405           | 442           | 452           | 413           |
| Spelevaert                                 | 257           | 254           | 290           | 313           | 286           |
| Stella Nova                                | 184           | 212           | 263           | 323           | 327           |
| 't Plankier en Klimboom                    | 429           | 464           | 490           | 481           | 453           |
| 't Schrijverke, Busken Huethove            | 164           | 167           | 159           | 143           | 134           |
| 't Schrijverke, Toverberg                  | 281           | 263           | 239           | 237           | 237           |
| Tjalk                                      | 439           | 433           | 411           | 356           | 313           |
| Touwladder                                 | 187           | 163           | 178           | 180           | 168           |
| Trinoom                                    | 198           | 169           | 178           | 196           | 205           |
| Vuurvogel                                  | 199           | 218           | 237           | 252           | 246           |
| Waterlelie en Edelsteen*                   | 463           | 502           | 528           | 500           | 434           |
| Watersnip                                  | 219           | 232           | 232           | 220           | 210           |
| Wereldwijs                                 | 97            | 104           | 103           | 101           | 95            |
| Zwanenbos                                  | 245           | 253           | 255           | 273           | 269           |
| <b>totaal</b>                              | <b>11.151</b> | <b>11.540</b> | <b>12.074</b> | <b>12.172</b> | <b>11.635</b> |

\*Per 1 januari 2019: Waterlelie 186 en Edelsteen 277 leerlingen.

Aantal leerlingen in 2019 (waargenomen) en in 2024, 2029, 2034 en 2039 (prognose), per 1 januari volgens scenario 2

|  | 2019          | 2024          | 2029          | 2034         | 2039         |
|--|---------------|---------------|---------------|--------------|--------------|
| Achtsprong                                 | 86            | 59            | 62            | 73           | 74           |
| Baanbreker                                 | 344           | 345           | 329           | 288          | 260          |
| Buut                                       | 181           | 178           | 171           | 145          | 125          |
| Elzenhoek                                  | 210           | 201           | 193           | 188          | 186          |
| Florence Nightingale en Da Vinci           | 685           | 637           | 562           | 513          | 543          |
| Floriant                                   | 223           | 219           | 228           | 212          | 181          |
| Hofvijver                                  | 201           | 193           | 208           | 218          | 201          |
| Jacobsvlinder                              | 126           | 106           | 110           | 136          | 148          |
| Koningin Wilhelmina                        | 167           | 153           | 147           | 158          | 162          |
| Meerburgh, Meerpaal                        | 149           | 117           | 123           | 148          | 156          |
| Meerburgh, Vijverburgh                     | 217           | 212           | 207           | 231          | 241          |
| Meester Verwers                            | 205           | 195           | 209           | 224          | 213          |
| Noordeinde                                 | 175           | 181           | 172           | 146          | 127          |
| Oostwijzer (Cygnus, Orion en Noorderlicht) | 982           | 834           | 733           | 682          | 723          |
| Oranjerie                                  | 571           | 601           | 527           | 485          | 514          |
| Palet                                      | 353           | 374           | 364           | 314          | 265          |
| Passe Partout                              | 183           | 192           | 185           | 165          | 148          |
| Paulusschool                               | 373           | 348           | 360           | 447          | 483          |
| Piramide                                   | 377           | 360           | 326           | 321          | 318          |
| Prins Claus                                | 294           | 309           | 305           | 272          | 236          |
| Prins Floris                               | 471           | 370           | 333           | 332          | 350          |
| Prinses Amalia                             | 201           | 201           | 180           | 180          | 182          |
| Prinses Margriet                           | 216           | 215           | 207           | 202          | 199          |
| Regenboog                                  | 247           | 254           | 230           | 232          | 231          |
| Saffier                                    | 154           | 163           | 158           | 141          | 126          |
| Seghwaert (Springplank en Triangel)        | 398           | 390           | 408           | 413          | 381          |
| Spelevert                                  | 257           | 247           | 272           | 291          | 267          |
| Stella Nova                                | 184           | 180           | 182           | 211          | 222          |
| 't Plankier en Klimboom                    | 429           | 431           | 413           | 390          | 375          |
| 't Schrijverke, Busken Huethove            | 164           | 167           | 159           | 143          | 134          |
| 't Schrijverke, Toverberg                  | 281           | 260           | 232           | 227          | 226          |
| Tjalk                                      | 439           | 426           | 394           | 335          | 294          |
| Touwladder                                 | 187           | 152           | 154           | 153          | 145          |
| Trinoom                                    | 198           | 153           | 141           | 151          | 166          |
| Vuurvogel                                  | 199           | 198           | 190           | 193          | 194          |
| Waterlelie en Edelsteen*                   | 463           | 488           | 494           | 453          | 390          |
| Watersnip                                  | 219           | 225           | 214           | 199          | 191          |
| Wereldwijs                                 | 97            | 101           | 95            | 89           | 84           |
| Zwanenbos                                  | 245           | 244           | 222           | 218          | 214          |
| <b>totaal</b>                              | <b>11.151</b> | <b>10.679</b> | <b>10.199</b> | <b>9.919</b> | <b>9.675</b> |

\*Per 1 januari 2019: Waterlelie 186 en Edelsteen 277 leerlingen.

*Verschillen in aantal leerlingen tussen scenario 1 en scenario 2 in 2024, 2029, 2034 en 2039*

|  | 2024       | 2029         | 2034         | 2039         |
|--|------------|--------------|--------------|--------------|
| Achtsprong                                 | 8          | 18           | 20           | 17           |
| Baanbreker                                 | 10         | 22           | 24           | 20           |
| Buut                                       | 0          | 0            | 0            | 0            |
| Elzenhoek                                  | 31         | 70           | 81           | 67           |
| Florence Nightingale en Da Vinci           | 104        | 187          | 179          | 135          |
| Floriant                                   | 3          | 6            | 8            | 7            |
| Hofvijver                                  | 6          | 13           | 17           | 15           |
| Jacobsvlinder                              | 31         | 73           | 89           | 78           |
| Koningin Wilhelmina                        | 14         | 31           | 42           | 39           |
| Meerburgh, Meerpaal                        | 29         | 66           | 76           | 64           |
| Meerburgh, Vijverburgh                     | 29         | 82           | 124          | 120          |
| Meester Verwers                            | 16         | 36           | 43           | 37           |
| Noordeinde                                 | 2          | 3            | 2            | 2            |
| Oostwijzer (Cygnus, Orion en Noorderlicht) | 104        | 176          | 164          | 121          |
| Oranjerie                                  | 108        | 175          | 162          | 119          |
| Palet                                      | 4          | 7            | 9            | 9            |
| Passe Partout                              | 9          | 20           | 25           | 22           |
| Paulusschool                               | 85         | 194          | 244          | 217          |
| Piramide                                   | 15         | 50           | 82           | 83           |
| Prins Claus                                | 9          | 19           | 24           | 22           |
| Prins Floris                               | 3          | 8            | 11           | 12           |
| Prinses Amalia                             | 10         | 33           | 53           | 53           |
| Prinses Margriet                           | 30         | 67           | 79           | 67           |
| Regenboog                                  | 16         | 62           | 106          | 108          |
| Saffier                                    | 10         | 22           | 26           | 22           |
| Seghwaert (Springplank en Triangel)        | 15         | 34           | 39           | 33           |
| Spelevaert                                 | 8          | 18           | 22           | 19           |
| Stella Nova                                | 32         | 81           | 112          | 105          |
| 't Plankier en Klimboom                    | 33         | 77           | 91           | 78           |
| 't Schrijverke, Busken Huethove            | 0          | 0            | 0            | 0            |
| 't Schrijverke, Toverberg                  | 4          | 7            | 11           | 11           |
| Tjalk                                      | 7          | 17           | 22           | 19           |
| Touwladder                                 | 11         | 24           | 27           | 23           |
| Trinoom                                    | 16         | 37           | 45           | 39           |
| Vuurvogel                                  | 21         | 47           | 59           | 52           |
| Waterlelie en Edelsteen*                   | 14         | 34           | 47           | 44           |
| Watersnip                                  | 7          | 17           | 21           | 19           |
| Wereldwijs                                 | 3          | 8            | 12           | 11           |
| Zwanenbos                                  | 9          | 33           | 55           | 55           |
| <b>totaal</b>                              | <b>861</b> | <b>1.875</b> | <b>2.253</b> | <b>1.960</b> |

Volgens scenario 1 neemt het aantal basisschoolleerlingen de komende jaren toe. De groei vindt vooral in het komende decennium plaats. In 2032 zijn er ruim duizend leerlingen meer dan nu. Per school zijn er grote verschillen. Het zijn met name scholen in en nabij het Centrum die een toename van leerlingen kunnen verwachten. Vooral de Paulusschool, de Jacobsvlinder, Stella Nova, Meerburgh (beide vestigingen) zullen groeien. Dit komt doordat vooral in het Stadscentrum en het Entreegebied woningen worden gebouwd, waardoor de basisgeneratie basisonderwijs daar zal toenemen. Ook de scholen in Oosterheem krijgen er volgens dit scenario veel leerlingen bij.

Volgens scenario 2 gaat het aantal leerlingen al vanaf 2020 dalen. Dat geldt echter niet voor alle scholen. In 2034 bedraagt het verschil tussen beide scenario's 2.253 leerlingen.

In de prognose wordt er van uitgegaan dat de ontwikkelingsgebieden relatief minder 4-12-jarigen zullen hebben dan voorheen in Zoetermeer (zie paragraaf 2.1.2).

In deze prognose is geen rekening gehouden met de eventuele stichting van nieuwe scholen en wordt er van uitgegaan dat de belangstelling voor de bestaande scholen gelijk zal blijven.





## 1. Inleiding

In opdracht van het Vastgoedbedrijf Zoetermeer maakt Onderzoek & Statistiek ieder jaar voor alle Zoetermeerse scholen voor (gewoon) basisonderwijs een prognose van de toekomstige aantallen leerlingen.

De berekeningen in deze rapportage beslaan de jaren 2019 t/m 2039, met als peildatum steeds 1 januari. Dit keer zijn twee scenario's gemaakt. Scenario 1 is inclusief en scenario 2 exclusief de zogeheten schaalsprong. Concreet betekent dit dat scenario 1 uitgaat van ongeveer 10.000 woningen extra in 2035 en scenario 2 van 560 woningen extra in 2035. Dit grote verschil komt doordat scenario 2 geen woningen meerekent die nog in de initiatief- of haalbaarheidsfase staan.

Het gaat om 39 (vestigingen) van basisscholen die Zoetermeer bij aanvang van het schooljaar 2018-2019 telde. In de analyses is ervan uit gegaan dat deze allemaal in de komende twintig jaar blijven bestaan. En wel in de huidige vorm, dus zonder fusies. Sommige scholen hebben meer dan één vestiging. Voor onderwijshuisvesting is onderscheid hiernaar van belang, omdat ouders soms bewust voor een vestiging kiezen. In sommige gevallen is prognosticering naar vestiging niet mogelijk (zie paragraaf 2.2.1).

In hoofdstuk 2 wordt kort ingegaan op de gehanteerde methodiek en de aannames.

Hoofdstuk 3 geeft de vooruit berekende omvang van de basisgeneratie basisonderwijs (dat is het aantal 4 t/m 11-jarigen plus 30% van de 12-jarigen).

Hoofdstuk 4 bevat de vooruit berekende leerlingenaantallen op alle scholen samen en tevens gesplitst naar denominatie.

In de laatste vier hoofdstukken van het rapport zijn de uitkomsten opgenomen van respectievelijk de openbare, de rooms-katholieke, de protestants christelijke en de overige scholen.

In de bijlage worden verdere details gegeven. In bijlage 8 is een plattegrond van Zoetermeer te zien met alle basisscholen naar denominatie.



## 2. Methodiek en veronderstellingen

De prognose bestaan in grote lijnen uit twee stappen. Eerst is de omvang van de toekomstige basisgeneraties in de verschillende prognosegebieden bepaald en vervolgens zijn op basis van die uitkomsten de toekomstige leerlingenaantallen per school berekend. Beide stappen zijn uitgevoerd met het softwareprogramma G4pro (versie 3.40). Hieronder wordt kort ingegaan op de gevolgde werkwijze en de aannames. De inhoud van dit hoofdstuk is in de eerste plaats bedoeld als documentatie en is alleen volledig te volgen voor de lezer die goed bekend is met G4pro. Een beschrijving van dat programma, zowel van de methodiek als van de betekenis van de gehanteerde begrippen, moet hier echter achterwege blijven.

### 2.1 Prognose van de basisgeneratie

De laatst waargenomen stand van de basisgeneratie basisonderwijs is die van 1 januari 2019. Deze stand is gebruikt als uitgangspunt voor de vooruitberekeningen. De prognoses van de basisgeneratie beslaat de jaren 2020 t/m 2039 (met als peildatum 1 januari).

Voor de berekeningen is de stad verdeeld in 21 'prognosegebieden':

1. de buurt Dorp;
2. de buurt Stadscentrum;
3. de buurt Palenstein;
4. de buurt Driemanspolder;
5. de buurt Meerzicht-West;
6. de buurt Meerzicht-Oost;
7. de buurt Buytenwegh;
8. de buurt De Leyens;
9. de buurt Seghwaert-Zuidwest;
10. de buurt Seghwaert-Noordoost;
11. de buurt Noordhove-West;
12. de buurt Noordhove-Oost;
13. de buurt Rokkeveen-West;
14. de buurt Rokkeveen-Oost;
15. het gebied Oosterheem-Zuidwest-oudbouw;
16. het gebied Oosterheem-Zuidwest-nieuwbouw;
17. het gebied Oosterheem-Noordoost-oudbouw;
18. het gebied Oosterheem-Noordoost-nieuwbouw;
19. de wijken Industriegebied en Buitengebied;
20. het gebied Stadscentrum-nieuwbouw;
21. het gebied Entreegebied.

Voor de nummers 1 t/m 15, 17 en 19) is de vooruitberekening van de basisgeneratie uitgevoerd met de cohortmethode. Voor de nummers 16, 18, 20 en 21 is de nieuwbouwmethode gebruikt.

#### 2.1.1 Bestaande gebieden

Het vertrekpunt is de waargenomen bevolkingssamenstelling per 1 januari 2019.

Voor de betrouwbaarheid van de met de cohortmethode te berekenen basisgeneraties is het met name van belang de toekomstige woningvoorraad, vruchtbaarheid en mutatiefactoren 'gelooftwaardig' in te schatten.

#### Woningvoorraadontwikkeling

In scenario 1 worden 10.097 woningen aan de voorraad toegevoegd en worden daar 535 woningen aan onttrokken (saldo 9.562 woningen). In scenario 2 worden 1.095 woningen aan de voorraad toegevoegd en eveneens 535 woningen aan onttrokken (saldo 560 woningen).

In bijlage 1 is weergegeven waar en wanneer dit gebeurt. De bijlagen 2 en 3 geven de resulterende ontwikkeling van de woningvoorraad naar buurt respectievelijk wijk.

### Vruchtbaarheidscijfers

De leeftijdsspecifieke vruchtbaarheidscijfers zijn voor elk prognosejaar en voor bijna elk gebied gelijkgesteld aan het gemiddelde van de in de afgelopen vijf jaren waargenomen cijfers in het betreffende gebied. De enige uitzondering daarop vormt Oosterheem-Zuidwest-oudbouw. Voor dat gebied zijn de vruchtbaarheidscijfers gelijk gesteld aan die van Oosterheem-Noordoost-oudbouw.

### Mutatiefactoren

In de cohortmethode moeten voor elk prognosejaar en voor elke leeftijdsgroep -zowel bij de vrouwen als de kinderen- mutatiefactoren worden vastgesteld. Voor vijftien van de zeventien bestaande gebieden zijn deze voor elk van de eerste vijf prognosejaren gelijkgesteld aan het gemiddelde van de in de afgelopen vijf jaren waargenomen (voor veranderingen in de woningvoorraad gecorrigeerde) mutatiefactoren in het betreffende gebied. Gedurende de vijf daaropvolgende prognosejaren zijn ze 'geëgaliseerd' tot de waarde 1. Daarna zijn ze constant op de waarde 1 gehouden.

Voor zowel Oosterheem-Zuidwest-oudbouw als Oosterheem-Noordoost-oudbouw is voor alle mutatiefactoren gedurende alle twintig prognosejaren de waarde 1 aangehouden. Dat is gedaan omdat het eerste gebied nog weinig historie heeft m.b.t. mutatiefactoren en omdat in het tweede gebied de in de afgelopen vijf jaren waargenomen mutatiefactoren te onstabiel zijn om ze verantwoord naar de toekomst te kunnen vertalen.

## **2.1.2 Nieuwbouwgebieden**

Voor de prognosegebieden Oosterheem-Zuidwest-nieuwbouw, Oosterheem-Noordoost-nieuwbouw, Stadscentrum-nieuwbouw en het gebied Entreegebied is de nieuwbouwmethode gebruikt. Voor het berekenen van de generaties via die methode zijn vooral de aannames m.b.t. de woningvoorraad en de referentielijnen van belang. De toename volgens beide prognoses wordt weergegeven in bijlage 1.

### Referentielijnen

In de nieuwbouwmethode moet voor elke basisgeneratie een 'referentielijn' worden gebruikt.

Een referentielijn geeft de veronderstelde ontwikkeling van de omvang van de betreffende basisgeneratie per 100 woningen in een contingent nieuwbouwwoningen.

Voor deze prognose is de in bijlage 4 opgenomen aangepaste referentielijn basisgeneratie basisonderwijs gebruikt met correctiefactor 0,75. Deze is gebaseerd op een analyse van de waargenomen ontwikkelingen in de jaarcontingenten nieuwbouw 1974 t/m 2016 in Zoetermeer. De correctiefactor is toegepast omdat naar verwachting in de nieuwbouwgebieden het percentage eengezinswoningen kleiner wordt dan 55% en het algemeen vruchtbaarheidscijfer (AVC) kleiner dan het Nederlands gemiddelde<sup>1</sup>.

## **2.2 Prognoses van de leerlingenaantallen**

Voor het berekenen van de toekomstige leerlingenaantallen per school zijn, naast de uitkomsten van de prognoses van de basisgeneratie, met name de te verwachten belangstellingspercentages en voedingsgebieden van belang. Voor beide is informatie nodig over zowel de herkomst als de leeftijd van de huidige leerlingen. De hier gebruikte informatie is ontleend aan twee informatiebronnen: Dienst Uitvoering Onderwijs (DUO) van het Ministerie van Onderwijs, Cultuur en Wetenschap en het Jeugdvolgsysteem (JVS) van de gemeente Zoetermeer.

---

<sup>1</sup> Programma van eisen voor leerlingprognoses (VNG-ledenbrief 99/136 d.d. 23 augustus 1999).

## 2.2.1 Huidige leerlingen naar leeftijd en herkomst

### DUO

Scholen en besturen geven via BRON (Basisregister Onderwijs) aan DUO het aantal leerlingen naar leeftijd door. De gemeente Zoetermeer registreert deze gegevens in het registratiesysteem G4net van de zakelijke dienstverlener Pronexus. G4net wordt door gemeenten gebruikt voor uitvoering van de taakstelling onderwijshuisvesting. Op 1 oktober 2018 werden in totaal 11.151 leerlingen geteld.

### JVS

Uit het JVS van de gemeente Zoetermeer (voorheen de leerplichtadministratie) kon voor 10.452 basisschoolleerlingen zowel de leeftijd als de herkomst (naar prognosegebied) worden vastgesteld. Het gaat om leerlingen die in schooljaar 2018-2019:

- 4 t/m 13 jaar oud waren;
- les kregen aan één van de Zoetermeerse basisscholen;
- in Zoetermeer woonden.

### Verschillen en JVS

G4net telt 699 meer leerlingen dan het JVS. Het verschil kan komen doordat:

- in G4net ook leerlingen van buiten Zoetermeer worden meegenomen;
- in G4net ook leerlingen ouder dan 13 jaar worden geregistreerd;
- de peildata verschillen;
- de bronnen onjuiste of onvolledige gegevens bevatten.

Zoals in de inleiding is aangegeven, kunnen niet voor alle vestigingen aparte prognoses worden gemaakt. Dit komt doordat bij de registratie van leerlingen in G4net en het JVS niet altijd het juiste BRIN-nummer of vestigingsnummer<sup>1</sup> is gebruikt. Het gaat om de volgende vijf scholen/vestigingen:

1. de Oostwijzer met de vestigingen Cygnus, Orion en Noorderlicht;
2. de Seghwaert met de vestigingen Springplank en Triangel;
3. 't Plankier (hoofdvestiging) en de Klimop (nevenvestiging);
4. de Florence Nightingale (hoofdvestiging) en de Da Vinci (nevenvestiging);
5. de Waterlelie (hoofdvestiging) en de Edelsteen (nevenvestiging).

## 2.2.2 Voedingsgebieden en belangstellingspercentages

Op basis van de leerlingengegevens uit G4net en het JVS zijn de toekomstige voedingsgebieden en belangstellingspercentages bepaald.

### Voedingsgebieden

Wat de voedingsgebieden betreft is er voor gekozen om elk prognosegebied waar per 1 oktober 2018 minstens één leerling van een bepaalde school woonde in de gehele prognoseperiode tot het voedingsgebied van die school te rekenen.

### Belangstellingspercentages<sup>2</sup>

Op één uitzondering na zijn voor elk van de bestaande gebieden de belangstellingspercentages voor elk van de prognosejaren gelijk gesteld aan de huidige.<sup>3</sup>

De uitzondering betreft Oosterheem-Zuidwest-oudbouw. Voor dat gebied is aangenomen dat de belangstellingspercentages voor de Zoetermeerse basisscholen buiten Oosterheem allen gelijk zullen zijn aan die van Oosterheem-Noordoost-oudbouw. Waar het gaat om de vijf Oosterheemse basisscholen is aangenomen dat de totale belangstelling gelijk is aan die in Oosterheem-Noordoost-oudbouw voor die scholen, d.w.z. 93,4%. De verdeling over die vijf scholen is echter anders.

<sup>1</sup> Met het BRIN-nummer kan elke onderwijsinstelling worden geïdentificeerd. BRIN staat voor Basisregistratie Instellingen. Het vestigingsnummer is een aanvulling daarop.

<sup>2</sup> Wat een belangstellingspercentage precies is kan het beste worden verduidelijkt a.h.v. een voorbeeld. Stel de basisgeneratie basisonderwijs in gebied X bestaat op een gegeven moment uit 1.000 kinderen. Als, op datzelfde moment, van die 1.000 er 200 school Y bezoeken, dan is het betreffende belangstellingspercentage (dus vanuit gebied X voor school Y) 20%. De som van alle belangstellingspercentages in een gebied wordt het deelnamepercentage genoemd.

<sup>3</sup> Die huidige zijn overigens, door onvolledige data (zo is bijv. niet bekend hoeveel leerlingen buiten Zoetermeer wonen), niet precies bekend. Ze zijn daarom door G4pro geschat. Het voert te ver om hier uit te leggen hoe dat is gedaan.

Aangenomen is dat in Oosterheem-Zuidwest-oudbouw de belangstelling voor protestants christelijk onderwijs zich geheel zal richten op de Oranjerie en die voor openbaar onderwijs geheel op de Florence Nightingale. De aangehouden verdeling van de 93,4% over de Oranjerie, de Florence Nightingale en De Oostwijzer is evenredig aan de waargenomen belangstellingspercentages voor de drie signaturen in Oosterheem-Zuidwest-oudbouw.<sup>1</sup>

Voor de nieuwbouwgebieden Oosterheem-Zuidwest, Oosterheem-Noordoost, zijn de belangstellingspercentages buiten G4pro om vastgesteld. Voor Oosterheem-Noordoost-nieuwbouw is aangenomen dat ze gelijk zullen zijn aan de huidige van Oosterheem-Noordoost-oudbouw. Echter met dien verstande dat de belangstelling voor protestants christelijk onderwijs (op een Oosterheemse school) zich geheel zal richten op de Oranjerie en die voor openbaar onderwijs geheel op de Florence Nightingale.

Voor Oosterheem-Zuidwest-nieuwbouw is aangenomen dat de percentages gelijk zullen zijn aan die welke voor Oosterheem-Zuidwest-oudbouw zijn aangehouden.

Tabel 2.1 geeft een samenvattend overzicht van de belangstellingspercentages in toekomstig Oosterheem. Voor de overzichtelijkheid is van de percentages voor de scholen buiten Oosterheem alleen het totaal vermeld.

*Tabel 2.1 Belangstelling (in procenten van de basisgeneratie basisonderwijs) voor de Zoetermeerse basisscholen in de prognoseperiode in de vier prognosegebieden van Oosterheem*

|                                  | Oosterheem-Noordoost-oudbouw | Oosterheem-Noordoost-nieuwbouw | Oosterheem-Zuidwest-oudbouw | Oosterheem-Zuidwest-nieuwbouw |
|----------------------------------|------------------------------|--------------------------------|-----------------------------|-------------------------------|
| Prins Floris                     | 19,5                         | -                              | -                           | -                             |
| Oranjerie                        | 16,9                         | 36,4                           | 24,4                        | 24,4                          |
| Oostwijzer                       | 27,2                         | 27,2                           | 29,5                        | 29,5                          |
| Trinoom                          | 7,9                          | -                              | -                           | -                             |
| Florence Nightingale             | 13,2                         | 21,1                           | 30,8                        | 30,8                          |
| subtotaal                        | 84,7                         | 84,7                           | 84,7                        | 84,7                          |
| andere Zoetermeerse basisscholen | 8,7                          | 8,7                            | 8,7                         | 8,7                           |
| totaal (= deelnamepercentage)    | 93,4                         | 93,4                           | 93,4                        | 93,4                          |

Er is van uitgegaan dat de belangstellingpercentages in Stadscentrum-nieuwbouw gelijk zijn aan die van Stadscentrum-oudbouw. Voor de berekening van de belangstellingspercentages in het Entreegebied is gekeken naar de omliggende buurten. Er wordt van uitgegaan dat de belangstellingpercentages in dit voedingsgebied een gemiddelde zijn van die van het Stadscentrum, Meerzicht-Oost en Driemanspolder.

### 2.2.3 Van basisgeneratie en belangstelling naar leerlingenaantal

Toepassing van de aldus vastgestelde toekomstige belangstellingspercentages op de vooruit berekende basisgeneratie basisonderwijs leverde uiteindelijk de leerlingenaantallen per school op.

<sup>1</sup> Van de leerlingen in Oosterheem-Zuidwest-oudbouw gaat momenteel 87,3% naar de vijf Oosterheemscholen. Momenteel gaat 31,7% naar het Trinoom plus de Florence Nightingale. Aangenomen is dat in de prognoseperiode 30,8% naar de Florence Nightingale gaat (namelijk  $84,7/87,2 \times 31,7$ ). De percentages voor de Oostwijzer en de Oranjerie zijn op dezelfde wijze berekend.

### 3. Basisgeneratie

In de tabellen 3.1 en 3.2 zijn de uitkomsten van scenario 1 en 2 van de basisgeneratie basisonderwijs naar respectievelijk buurt en wijk opgenomen. Zie tevens de grafieken 3.1 t/m 3.9. De bijlagen 5 en 6 geven de uitkomsten nogmaals maar dan per 100 woningen.

Tabel 3.1 Omvang basisgeneratie basisonderwijs in 1999 t/m 2019 (waargenomen) en in 2020 t/m 2039 (prognose), naar buurt en scenario, per 1 januari volgens scenario 1 en 2

|      | Dorp |      | Stadscentrum |      | Palenstein | Driemanspolder |      | Meerzicht-W. |       | Meerzicht-O. |
|------|------|------|--------------|------|------------|----------------|------|--------------|-------|--------------|
|      | sc.1 | sc.2 | sc.1         | sc.2 | sc.1 & 2   | sc.1           | sc.2 | sc.1         | sc.2  | sc.1 & 2     |
| 1999 | 344  | 344  | 185          | 185  | 674        | 471            | 471  | 931          | 931   | 593          |
| 2000 | 320  | 320  | 171          | 171  | 685        | 466            | 466  | 956          | 956   | 589          |
| 2001 | 310  | 310  | 166          | 166  | 655        | 441            | 441  | 934          | 934   | 575          |
| 2002 | 315  | 315  | 153          | 153  | 692        | 444            | 444  | 939          | 939   | 596          |
| 2003 | 300  | 300  | 133          | 133  | 641        | 436            | 436  | 952          | 952   | 595          |
| 2004 | 286  | 286  | 120          | 120  | 610        | 455            | 455  | 942          | 942   | 583          |
| 2005 | 300  | 300  | 123          | 123  | 594        | 453            | 453  | 934          | 934   | 549          |
| 2006 | 295  | 295  | 115          | 115  | 569        | 449            | 449  | 936          | 936   | 525          |
| 2007 | 315  | 315  | 113          | 113  | 581        | 439            | 439  | 909          | 909   | 482          |
| 2008 | 342  | 342  | 125          | 125  | 579        | 413            | 413  | 889          | 889   | 428          |
| 2009 | 345  | 345  | 137          | 137  | 587        | 373            | 373  | 905          | 905   | 425          |
| 2010 | 347  | 347  | 138          | 138  | 603        | 380            | 380  | 894          | 894   | 414          |
| 2011 | 347  | 347  | 166          | 166  | 630        | 387            | 387  | 898          | 898   | 419          |
| 2012 | 372  | 372  | 164          | 164  | 684        | 387            | 387  | 914          | 914   | 399          |
| 2013 | 380  | 380  | 149          | 149  | 683        | 408            | 408  | 917          | 917   | 410          |
| 2014 | 379  | 379  | 158          | 158  | 730        | 424            | 424  | 930          | 930   | 428          |
| 2015 | 378  | 378  | 161          | 161  | 668        | 453            | 453  | 923          | 923   | 434          |
| 2016 | 391  | 391  | 184          | 184  | 610        | 487            | 487  | 934          | 934   | 464          |
| 2017 | 392  | 392  | 195          | 195  | 610        | 510            | 510  | 951          | 951   | 493          |
| 2018 | 387  | 387  | 212          | 212  | 579        | 531            | 531  | 972          | 972   | 507          |
| 2019 | 389  | 389  | 212          | 212  | 477        | 504            | 504  | 1.006        | 1.006 | 559          |
| 2020 | 395  | 395  | 240          | 226  | 424        | 517            | 517  | 999          | 999   | 592          |
| 2021 | 389  | 389  | 281          | 233  | 392        | 522            | 522  | 981          | 971   | 603          |
| 2022 | 387  | 375  | 331          | 230  | 378        | 520            | 520  | 940          | 929   | 592          |
| 2023 | 393  | 363  | 397          | 217  | 348        | 514            | 514  | 937          | 926   | 600          |
| 2024 | 379  | 353  | 531          | 218  | 324        | 527            | 513  | 930          | 920   | 602          |
| 2025 | 365  | 342  | 646          | 225  | 314        | 526            | 510  | 908          | 897   | 591          |
| 2026 | 366  | 340  | 739          | 235  | 309        | 521            | 508  | 877          | 865   | 578          |
| 2027 | 371  | 344  | 818          | 254  | 308        | 514            | 500  | 850          | 842   | 560          |
| 2028 | 378  | 351  | 863          | 276  | 315        | 509            | 498  | 831          | 823   | 540          |
| 2029 | 386  | 359  | 905          | 302  | 327        | 508            | 496  | 823          | 814   | 533          |
| 2030 | 405  | 376  | 956          | 343  | 342        | 518            | 505  | 828          | 820   | 537          |
| 2031 | 426  | 396  | 1.010        | 398  | 350        | 531            | 517  | 825          | 817   | 538          |
| 2032 | 446  | 415  | 1.056        | 453  | 355        | 543            | 528  | 817          | 809   | 539          |
| 2033 | 464  | 431  | 1.093        | 509  | 360        | 554            | 540  | 812          | 802   | 540          |
| 2034 | 479  | 445  | 1.124        | 564  | 362        | 568            | 552  | 808          | 799   | 543          |
| 2035 | 492  | 457  | 1.147        | 617  | 363        | 581            | 565  | 806          | 797   | 545          |
| 2036 | 501  | 465  | 1.163        | 664  | 361        | 591            | 575  | 805          | 796   | 546          |
| 2037 | 506  | 469  | 1.166        | 701  | 358        | 596            | 581  | 806          | 797   | 544          |
| 2038 | 504  | 468  | 1.157        | 727  | 354        | 596            | 581  | 810          | 801   | 541          |
| 2039 | 498  | 462  | 1.139        | 738  | 349        | 592            | 577  | 818          | 808   | 538          |



Tabel 3.1 -vervolg-

|      | Buyten-<br>wegh | De<br>Leyens | Seghw.-<br>Zw. | Seghw.-<br>No. | Noordh.-<br>W. | Noordh.-<br>O. | Rokkeveen-W. |       | Rokkeveen-O. |       |
|------|-----------------|--------------|----------------|----------------|----------------|----------------|--------------|-------|--------------|-------|
|      | sc.1 & 2        | sc.1 & 2     | sc.1 & 2       | sc.1 & 2       | sc.1 & 2       | sc.1 & 2       | sc.1         | sc.2  | sc.1         | sc.2  |
| 1999 | 1.063           | 1.233        | 865            | 1.356          | 577            | 433            | 1.484        | 1.484 | 2.838        | 2.838 |
| 2000 | 1.019           | 1.170        | 845            | 1.317          | 541            | 585            | 1.478        | 1.478 | 2.718        | 2.718 |
| 2001 | 991             | 1.092        | 820            | 1.259          | 514            | 658            | 1.445        | 1.445 | 2.565        | 2.565 |
| 2002 | 959             | 1.015        | 775            | 1.198          | 462            | 754            | 1.371        | 1.371 | 2.432        | 2.432 |
| 2003 | 956             | 936          | 734            | 1.133          | 431            | 780            | 1.289        | 1.289 | 2.177        | 2.177 |
| 2004 | 934             | 906          | 730            | 1.046          | 377            | 762            | 1.179        | 1.179 | 1.963        | 1.963 |
| 2005 | 905             | 885          | 738            | 1.043          | 333            | 761            | 1.082        | 1.082 | 1.833        | 1.833 |
| 2006 | 903             | 843          | 705            | 1.016          | 328            | 718            | 1.052        | 1.052 | 1.659        | 1.659 |
| 2007 | 891             | 835          | 686            | 967            | 319            | 698            | 998          | 998   | 1.536        | 1.536 |
| 2008 | 888             | 806          | 691            | 913            | 303            | 668            | 931          | 931   | 1.430        | 1.430 |
| 2009 | 888             | 779          | 688            | 873            | 294            | 639            | 900          | 900   | 1.314        | 1.314 |
| 2010 | 875             | 757          | 689            | 864            | 285            | 622            | 844          | 844   | 1.243        | 1.243 |
| 2011 | 846             | 750          | 681            | 869            | 263            | 589            | 770          | 770   | 1.187        | 1.187 |
| 2012 | 857             | 747          | 673            | 867            | 243            | 576            | 709          | 709   | 1.162        | 1.162 |
| 2013 | 906             | 716          | 682            | 865            | 234            | 567            | 663          | 663   | 1.109        | 1.109 |
| 2014 | 940             | 705          | 668            | 883            | 234            | 549            | 629          | 629   | 1.073        | 1.073 |
| 2015 | 980             | 722          | 662            | 922            | 225            | 541            | 570          | 570   | 1.099        | 1.099 |
| 2016 | 1.018           | 742          | 654            | 932            | 237            | 518            | 550          | 550   | 1.085        | 1.085 |
| 2017 | 1.062           | 785          | 637            | 941            | 244            | 498            | 531          | 531   | 1.095        | 1.095 |
| 2018 | 1.082           | 817          | 614            | 925            | 242            | 502            | 506          | 506   | 1.106        | 1.106 |
| 2019 | 1.074           | 832          | 599            | 943            | 243            | 500            | 520          | 520   | 1.099        | 1.099 |
| 2020 | 1.107           | 843          | 597            | 941            | 258            | 496            | 535          | 535   | 1.124        | 1.124 |
| 2021 | 1.111           | 853          | 598            | 933            | 267            | 490            | 540          | 540   | 1.169        | 1.168 |
| 2022 | 1.111           | 850          | 592            | 923            | 261            | 487            | 545          | 541   | 1.188        | 1.179 |
| 2023 | 1.099           | 832          | 592            | 889            | 265            | 486            | 556          | 551   | 1.186        | 1.179 |
| 2024 | 1.096           | 812          | 590            | 882            | 271            | 486            | 554          | 550   | 1.178        | 1.169 |
| 2025 | 1.088           | 791          | 601            | 880            | 276            | 486            | 559          | 554   | 1.170        | 1.161 |
| 2026 | 1.089           | 784          | 630            | 890            | 273            | 480            | 573          | 567   | 1.178        | 1.171 |
| 2027 | 1.082           | 765          | 655            | 883            | 275            | 476            | 582          | 577   | 1.179        | 1.168 |
| 2028 | 1.062           | 752          | 678            | 876            | 270            | 472            | 597          | 591   | 1.163        | 1.155 |
| 2029 | 1.045           | 732          | 698            | 866            | 261            | 459            | 606          | 600   | 1.121        | 1.114 |
| 2030 | 1.026           | 709          | 724            | 849            | 255            | 445            | 606          | 599   | 1.090        | 1.083 |
| 2031 | 1.004           | 689          | 749            | 843            | 246            | 428            | 608          | 600   | 1.058        | 1.051 |
| 2032 | 981             | 658          | 765            | 832            | 235            | 410            | 601          | 594   | 1.019        | 1.011 |
| 2033 | 959             | 623          | 774            | 814            | 223            | 393            | 587          | 581   | 978          | 971   |
| 2034 | 938             | 591          | 775            | 794            | 211            | 378            | 567          | 562   | 937          | 931   |
| 2035 | 919             | 562          | 770            | 774            | 199            | 364            | 547          | 542   | 897          | 891   |
| 2036 | 904             | 537          | 760            | 755            | 188            | 351            | 525          | 520   | 861          | 855   |
| 2037 | 892             | 518          | 743            | 738            | 178            | 340            | 503          | 499   | 829          | 824   |
| 2038 | 883             | 505          | 720            | 725            | 172            | 333            | 482          | 479   | 804          | 799   |
| 2039 | 878             | 499          | 695            | 713            | 168            | 329            | 464          | 461   | 786          | 781   |

Tabel 3.1 -vervolg-

|      | Oosterheem-Zuidwest |       | Oosterheem-Noordoost |       | Entreegebied |      | overig   | totaal |        |
|------|---------------------|-------|----------------------|-------|--------------|------|----------|--------|--------|
|      | sc.1                | sc.2  | sc.1                 | sc.2  | sc.1         | sc.2 | sc.1 & 2 | sc.1   | sc.2   |
| 1999 | -                   | -     | 7                    | 7     | -            | -    | 96       | 13.150 | 13.150 |
| 2000 | -                   | -     | 6                    | 6     | -            | -    | 95       | 12.961 | 12.961 |
| 2001 | -                   | -     | 6                    | 6     | -            | -    | 89       | 12.520 | 12.520 |
| 2002 | 7                   | 7     | 28                   | 28    | -            | -    | 88       | 12.228 | 12.228 |
| 2003 | 2                   | 2     | 611                  | 611   | -            | -    | 86       | 12.192 | 12.192 |
| 2004 | 2                   | 2     | 1.025                | 1.025 | -            | -    | 86       | 12.006 | 12.006 |
| 2005 | 1                   | 1     | 1.394                | 1.394 | -            | -    | 78       | 12.006 | 12.006 |
| 2006 | 1                   | 1     | 1.751                | 1.751 | -            | -    | 76       | 11.941 | 11.941 |
| 2007 | -                   | -     | 2.002                | 2.002 | -            | -    | 68       | 11.839 | 11.839 |
| 2008 | 240                 | 240   | 2.131                | 2.131 | -            | -    | 70       | 11.847 | 11.847 |
| 2009 | 462                 | 462   | 2.203                | 2.203 | -            | -    | 65       | 11.877 | 11.877 |
| 2010 | 644                 | 644   | 2.214                | 2.214 | -            | -    | 73       | 11.886 | 11.886 |
| 2011 | 733                 | 733   | 2.151                | 2.151 | -            | -    | 71       | 11.757 | 11.757 |
| 2012 | 792                 | 792   | 2.190                | 2.190 | -            | -    | 70       | 11.806 | 11.806 |
| 2013 | 895                 | 895   | 2.138                | 2.138 | -            | -    | 73       | 11.795 | 11.795 |
| 2014 | 947                 | 947   | 2.097                | 2.097 | -            | -    | 81       | 11.855 | 11.855 |
| 2015 | 1.039               | 1.039 | 2.052                | 2.052 | -            | -    | 76       | 11.905 | 11.905 |
| 2016 | 1.098               | 1.098 | 1.983                | 1.983 | -            | -    | 64       | 11.951 | 11.951 |
| 2017 | 1.125               | 1.125 | 1.887                | 1.887 | -            | -    | 71       | 12.027 | 12.027 |
| 2018 | 1.140               | 1.140 | 1.796                | 1.796 | -            | -    | 66       | 11.984 | 11.984 |
| 2019 | 1.200               | 1.200 | 1.771                | 1.771 | -            | -    | 65       | 11.993 | 11.993 |
| 2020 | 1.221               | 1.221 | 1.693                | 1.693 | -            | -    | 59       | 12.041 | 12.027 |
| 2021 | 1.251               | 1.229 | 1.657                | 1.647 | -            | -    | 57       | 12.094 | 12.003 |
| 2022 | 1.332               | 1.239 | 1.637                | 1.587 | -            | -    | 50       | 12.124 | 11.844 |
| 2023 | 1.393               | 1.244 | 1.627                | 1.512 | 132          | -    | 52       | 12.298 | 11.669 |
| 2024 | 1.418               | 1.215 | 1.611                | 1.454 | 156          | -    | 55       | 12.402 | 11.510 |
| 2025 | 1.465               | 1.202 | 1.574                | 1.406 | 255          | -    | 53       | 12.548 | 11.377 |
| 2026 | 1.504               | 1.182 | 1.545                | 1.370 | 362          | -    | 55       | 12.753 | 11.326 |
| 2027 | 1.505               | 1.143 | 1.511                | 1.328 | 459          | -    | 55       | 12.848 | 11.215 |
| 2028 | 1.495               | 1.096 | 1.491                | 1.302 | 565          | -    | 56       | 12.913 | 11.113 |
| 2029 | 1.465               | 1.052 | 1.464                | 1.271 | 674          | -    | 54       | 12.927 | 10.983 |
| 2030 | 1.426               | 1.010 | 1.443                | 1.251 | 780          | -    | 54       | 12.993 | 10.928 |
| 2031 | 1.382               | 965   | 1.444                | 1.256 | 883          | -    | 52       | 13.066 | 10.899 |
| 2032 | 1.337               | 925   | 1.447                | 1.265 | 986          | -    | 50       | 13.077 | 10.825 |
| 2033 | 1.296               | 895   | 1.452                | 1.276 | 1.084        | -    | 51       | 13.057 | 10.742 |
| 2034 | 1.261               | 873   | 1.462                | 1.294 | 1.172        | -    | 52       | 13.022 | 10.664 |
| 2035 | 1.231               | 863   | 1.475                | 1.316 | 1.263        | -    | 53       | 12.988 | 10.597 |
| 2036 | 1.211               | 864   | 1.490                | 1.341 | 1.263        | -    | 54       | 12.866 | 10.536 |
| 2037 | 1.201               | 875   | 1.506                | 1.367 | 1.247        | -    | 56       | 12.727 | 10.480 |
| 2038 | 1.194               | 890   | 1.526                | 1.394 | 1.228        | -    | 58       | 12.592 | 10.430 |
| 2039 | 1.197               | 914   | 1.543                | 1.419 | 1.190        | -    | 61       | 12.457 | 10.390 |

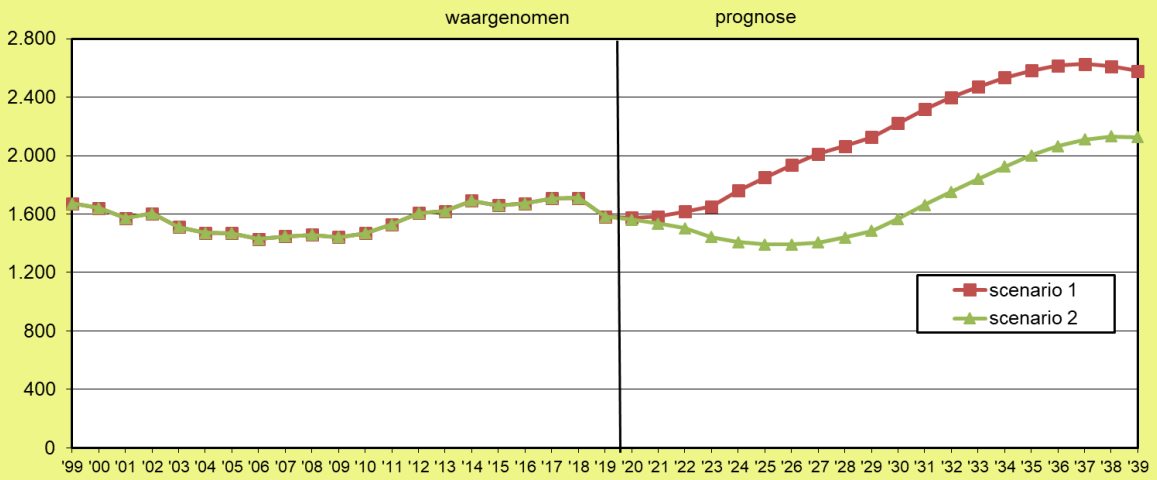
Tabel 3.2 Omvang basisgeneratie basisonderwijs in 1999 t/m 2019 (waargenomen) en in 2020 t/m 2039 (prognose), naar wijk en scenario, per 1 januari

|      | Centrum |       | Meerzicht |       | Buytenw.-<br>De Leyens | Segh-<br>waert | Noord-<br>hove | Rokkeveen |       |
|------|---------|-------|-----------|-------|------------------------|----------------|----------------|-----------|-------|
|      | sc.1    | sc.2  | sc.1      | sc.2  | sc.1 & 2               | sc.1 & 2       | sc.1 & 2       | sc.1      | sc.2  |
| 1999 | 1.674   | 1.674 | 1.524     | 1.524 | 2.296                  | 2.221          | 1.010          | 4.322     | 4.322 |
| 2000 | 1.642   | 1.642 | 1.545     | 1.545 | 2.189                  | 2.162          | 1.126          | 4.196     | 4.196 |
| 2001 | 1.572   | 1.572 | 1.509     | 1.509 | 2.083                  | 2.079          | 1.172          | 4.010     | 4.010 |
| 2002 | 1.604   | 1.604 | 1.535     | 1.535 | 1.974                  | 1.973          | 1.216          | 3.803     | 3.803 |
| 2003 | 1.510   | 1.510 | 1.547     | 1.547 | 1.892                  | 1.867          | 1.211          | 3.466     | 3.466 |
| 2004 | 1.471   | 1.471 | 1.525     | 1.525 | 1.840                  | 1.776          | 1.139          | 3.142     | 3.142 |
| 2005 | 1.470   | 1.470 | 1.483     | 1.483 | 1.790                  | 1.781          | 1.094          | 2.915     | 2.915 |
| 2006 | 1.428   | 1.428 | 1.461     | 1.461 | 1.746                  | 1.721          | 1.046          | 2.711     | 2.711 |
| 2007 | 1.448   | 1.448 | 1.391     | 1.391 | 1.726                  | 1.653          | 1.017          | 2.534     | 2.534 |
| 2008 | 1.459   | 1.459 | 1.317     | 1.317 | 1.694                  | 1.604          | 971            | 2.361     | 2.361 |
| 2009 | 1.442   | 1.442 | 1.330     | 1.330 | 1.667                  | 1.561          | 933            | 2.214     | 2.214 |
| 2010 | 1.468   | 1.468 | 1.308     | 1.308 | 1.632                  | 1.553          | 907            | 2.087     | 2.087 |
| 2011 | 1.530   | 1.530 | 1.317     | 1.317 | 1.596                  | 1.550          | 852            | 1.957     | 1.957 |
| 2012 | 1.607   | 1.607 | 1.313     | 1.313 | 1.604                  | 1.540          | 819            | 1.871     | 1.871 |
| 2013 | 1.620   | 1.620 | 1.327     | 1.327 | 1.622                  | 1.547          | 801            | 1.772     | 1.772 |
| 2014 | 1.691   | 1.691 | 1.358     | 1.358 | 1.645                  | 1.551          | 783            | 1.702     | 1.702 |
| 2015 | 1.660   | 1.660 | 1.357     | 1.357 | 1.702                  | 1.584          | 766            | 1.669     | 1.669 |
| 2016 | 1.672   | 1.672 | 1.398     | 1.398 | 1.760                  | 1.586          | 755            | 1.635     | 1.635 |
| 2017 | 1.707   | 1.707 | 1.444     | 1.444 | 1.847                  | 1.578          | 742            | 1.626     | 1.626 |
| 2018 | 1.709   | 1.709 | 1.479     | 1.479 | 1.899                  | 1.539          | 744            | 1.612     | 1.612 |
| 2019 | 1.582   | 1.582 | 1.565     | 1.565 | 1.906                  | 1.542          | 743            | 1.619     | 1.619 |
| 2020 | 1.576   | 1.562 | 1.591     | 1.591 | 1.950                  | 1.538          | 754            | 1.659     | 1.659 |
| 2021 | 1.584   | 1.536 | 1.584     | 1.574 | 1.964                  | 1.531          | 757            | 1.709     | 1.708 |
| 2022 | 1.616   | 1.503 | 1.532     | 1.521 | 1.961                  | 1.515          | 748            | 1.733     | 1.720 |
| 2023 | 1.652   | 1.442 | 1.537     | 1.526 | 1.931                  | 1.481          | 751            | 1.742     | 1.730 |
| 2024 | 1.761   | 1.408 | 1.532     | 1.522 | 1.908                  | 1.472          | 757            | 1.732     | 1.719 |
| 2025 | 1.851   | 1.391 | 1.499     | 1.488 | 1.879                  | 1.481          | 762            | 1.729     | 1.715 |
| 2026 | 1.935   | 1.392 | 1.455     | 1.443 | 1.873                  | 1.520          | 753            | 1.751     | 1.738 |
| 2027 | 2.011   | 1.406 | 1.410     | 1.402 | 1.847                  | 1.538          | 751            | 1.761     | 1.745 |
| 2028 | 2.065   | 1.440 | 1.371     | 1.363 | 1.814                  | 1.554          | 742            | 1.760     | 1.746 |
| 2029 | 2.126   | 1.484 | 1.356     | 1.347 | 1.777                  | 1.564          | 720            | 1.727     | 1.714 |
| 2030 | 2.221   | 1.566 | 1.365     | 1.357 | 1.735                  | 1.573          | 700            | 1.696     | 1.682 |
| 2031 | 2.317   | 1.661 | 1.363     | 1.355 | 1.693                  | 1.592          | 674            | 1.666     | 1.651 |
| 2032 | 2.400   | 1.751 | 1.356     | 1.348 | 1.639                  | 1.597          | 645            | 1.620     | 1.605 |
| 2033 | 2.471   | 1.840 | 1.352     | 1.342 | 1.582                  | 1.588          | 616            | 1.565     | 1.552 |
| 2034 | 2.533   | 1.923 | 1.351     | 1.342 | 1.529                  | 1.569          | 589            | 1.504     | 1.493 |
| 2035 | 2.583   | 2.002 | 1.351     | 1.342 | 1.481                  | 1.544          | 563            | 1.444     | 1.433 |
| 2036 | 2.616   | 2.065 | 1.351     | 1.342 | 1.441                  | 1.515          | 539            | 1.386     | 1.375 |
| 2037 | 2.626   | 2.109 | 1.350     | 1.341 | 1.410                  | 1.481          | 518            | 1.332     | 1.323 |
| 2038 | 2.611   | 2.130 | 1.351     | 1.342 | 1.388                  | 1.445          | 505            | 1.286     | 1.278 |
| 2039 | 2.578   | 2.126 | 1.356     | 1.346 | 1.377                  | 1.408          | 497            | 1.250     | 1.242 |

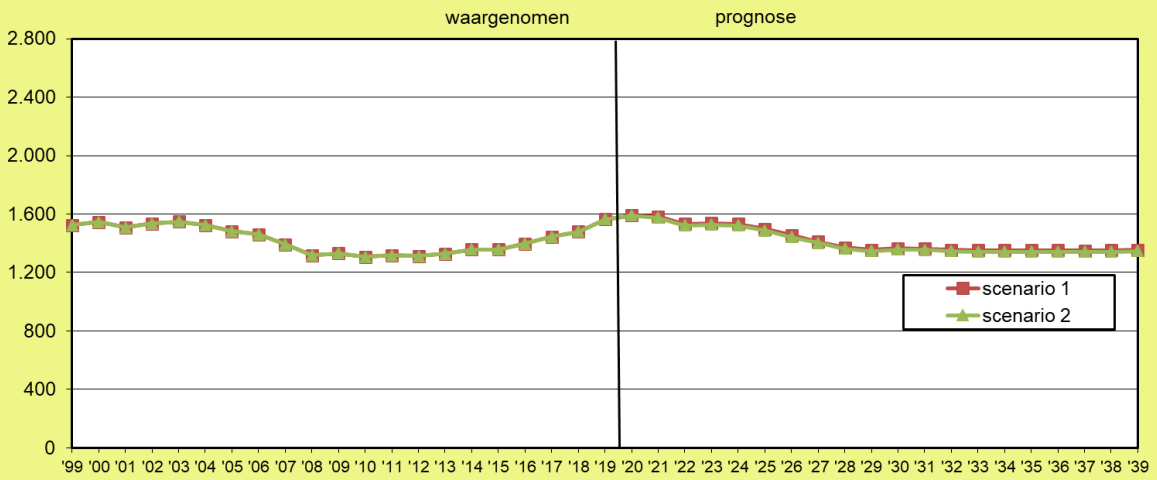
Tabel 3.2 -vervolg-

|      | Oosterheem |       | Industrie en<br>Buitengebied | Entreegebied |      | totaal |        |
|------|------------|-------|------------------------------|--------------|------|--------|--------|
|      | sc.1       | sc.2  | sc.1 & 2                     | sc.1         | sc.2 | sc.1   | sc.2   |
| 1999 | 7          | 7     | 96                           | -            | -    | 13.150 | 13.150 |
| 2000 | 6          | 6     | 95                           | -            | -    | 12.961 | 12.961 |
| 2001 | 6          | 6     | 89                           | -            | -    | 12.520 | 12.520 |
| 2002 | 35         | 35    | 88                           | -            | -    | 12.228 | 12.228 |
| 2003 | 613        | 613   | 86                           | -            | -    | 12.192 | 12.192 |
| 2004 | 1.027      | 1.027 | 86                           | -            | -    | 12.006 | 12.006 |
| 2005 | 1.395      | 1.395 | 78                           | -            | -    | 12.006 | 12.006 |
| 2006 | 1.752      | 1.752 | 76                           | -            | -    | 11.941 | 11.941 |
| 2007 | 2.002      | 2.002 | 68                           | -            | -    | 11.839 | 11.839 |
| 2008 | 2.371      | 2.371 | 70                           | -            | -    | 11.847 | 11.847 |
| 2009 | 2.665      | 2.665 | 65                           | -            | -    | 11.877 | 11.877 |
| 2010 | 2.858      | 2.858 | 73                           | -            | -    | 11.886 | 11.886 |
| 2011 | 2.884      | 2.884 | 71                           | -            | -    | 11.757 | 11.757 |
| 2012 | 2.982      | 2.982 | 70                           | -            | -    | 11.806 | 11.806 |
| 2013 | 3.033      | 3.033 | 73                           | -            | -    | 11.795 | 11.795 |
| 2014 | 3.044      | 3.044 | 81                           | -            | -    | 11.855 | 11.855 |
| 2015 | 3.091      | 3.091 | 76                           | -            | -    | 11.905 | 11.905 |
| 2016 | 3.081      | 3.081 | 64                           | -            | -    | 11.951 | 11.951 |
| 2017 | 3.012      | 3.012 | 71                           | -            | -    | 12.027 | 12.027 |
| 2018 | 2.936      | 2.936 | 66                           | -            | -    | 11.984 | 13.150 |
| 2019 | 2.971      | 2.971 | 65                           | -            | -    | 11.993 | 11.993 |
| 2020 | 2.914      | 2.914 | 59                           | -            | -    | 12.041 | 12.027 |
| 2021 | 2.908      | 2.876 | 57                           | -            | -    | 12.094 | 12.003 |
| 2022 | 2.969      | 2.826 | 50                           | -            | -    | 12.124 | 11.844 |
| 2023 | 3.020      | 2.756 | 52                           | 132          | -    | 12.298 | 11.669 |
| 2024 | 3.029      | 2.669 | 55                           | 156          | -    | 12.402 | 11.510 |
| 2025 | 3.039      | 2.608 | 53                           | 255          | -    | 12.548 | 11.377 |
| 2026 | 3.049      | 2.552 | 55                           | 362          | -    | 12.753 | 11.326 |
| 2027 | 3.016      | 2.471 | 55                           | 459          | -    | 12.848 | 11.215 |
| 2028 | 2.986      | 2.398 | 56                           | 565          | -    | 12.913 | 11.113 |
| 2029 | 2.929      | 2.323 | 54                           | 674          | -    | 12.927 | 10.983 |
| 2030 | 2.869      | 2.261 | 54                           | 780          | -    | 12.993 | 10.928 |
| 2031 | 2.826      | 2.221 | 52                           | 883          | -    | 13.066 | 10.899 |
| 2032 | 2.784      | 2.190 | 50                           | 986          | -    | 13.077 | 10.825 |
| 2033 | 2.748      | 2.171 | 51                           | 1.084        | -    | 13.057 | 10.742 |
| 2034 | 2.723      | 2.167 | 52                           | 1.172        | -    | 13.022 | 10.664 |
| 2035 | 2.706      | 2.179 | 53                           | 1.263        | -    | 12.988 | 10.597 |
| 2036 | 2.701      | 2.205 | 54                           | 1.263        | -    | 12.866 | 10.536 |
| 2037 | 2.707      | 2.242 | 56                           | 1.247        | -    | 12.727 | 10.480 |
| 2038 | 2.720      | 2.284 | 58                           | 1.228        | -    | 12.592 | 10.430 |
| 2039 | 2.740      | 2.333 | 61                           | 1.190        | -    | 12.457 | 10.390 |

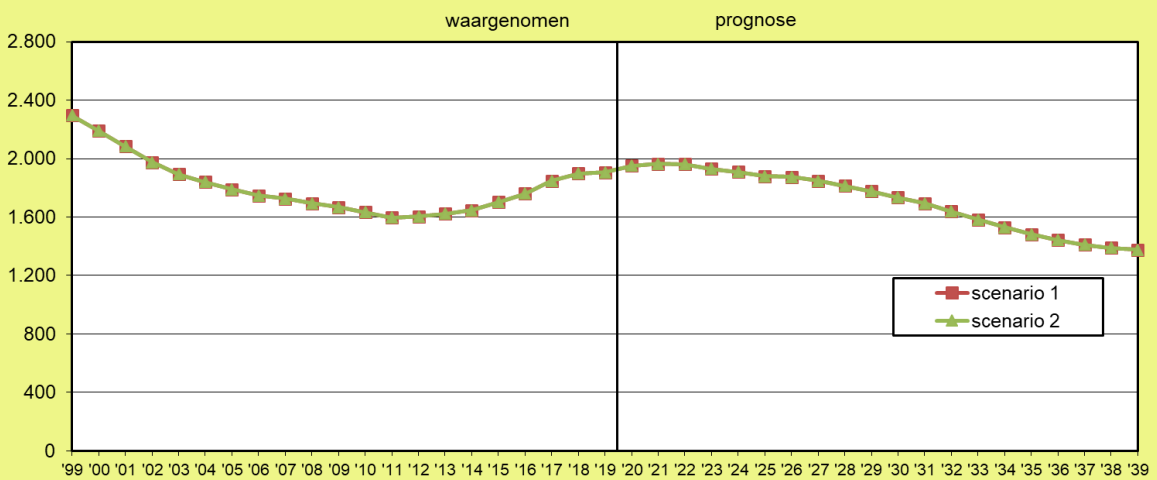
Grafiek 3.1 Omvang basisgeneratie basisonderwijs in de wijk **CENTRUM**, per scenario in 1999 t/m 2019 (waargenomen) en in 2020 t/m 2039 (prognose), per 1 januari



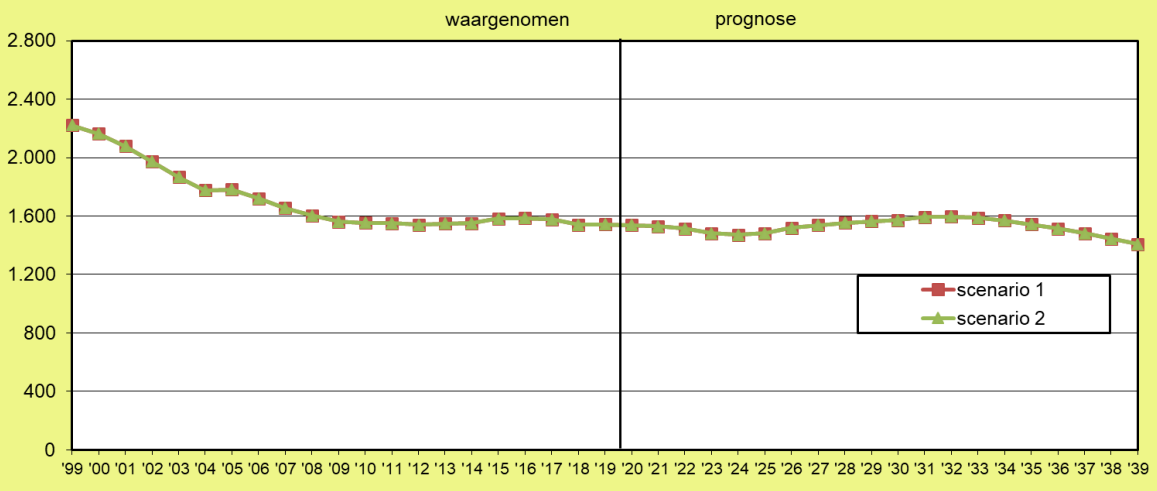
Grafiek 3.2 Omvang basisgeneratie basisonderwijs in de wijk **MEERZICHT**, per buurt in 1999 t/m 2019 (waargenomen) en in 2020 t/m 2039 (prognose), per 1 januari



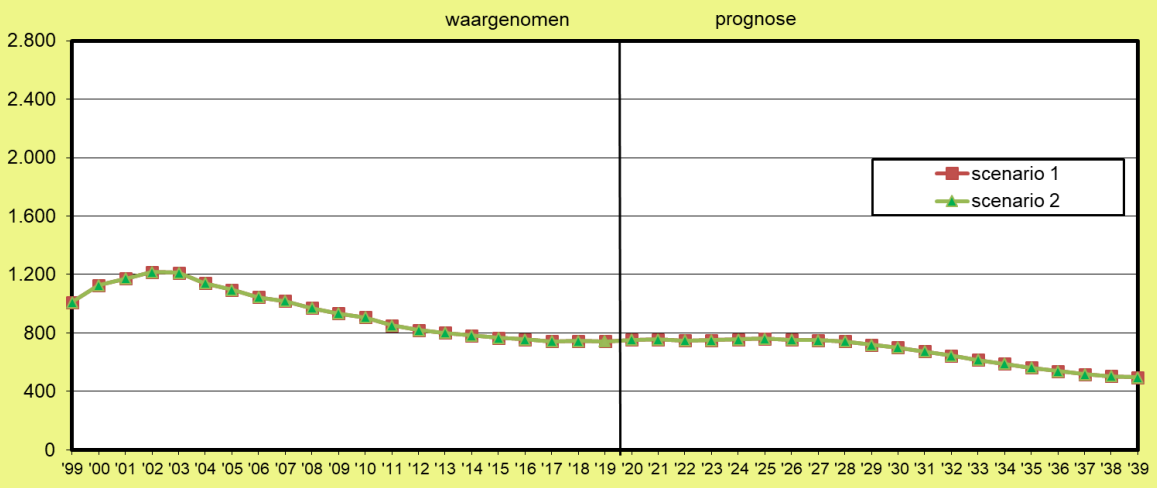
Grafiek 3.3 Omvang basisgeneratie basisonderwijs in de wijk **BUYTENWEGH-DE LEYENS**, per scenario in 1999 t/m 2019 (waargenomen) en in 2020 t/m 2039 (prognose), per 1 januari



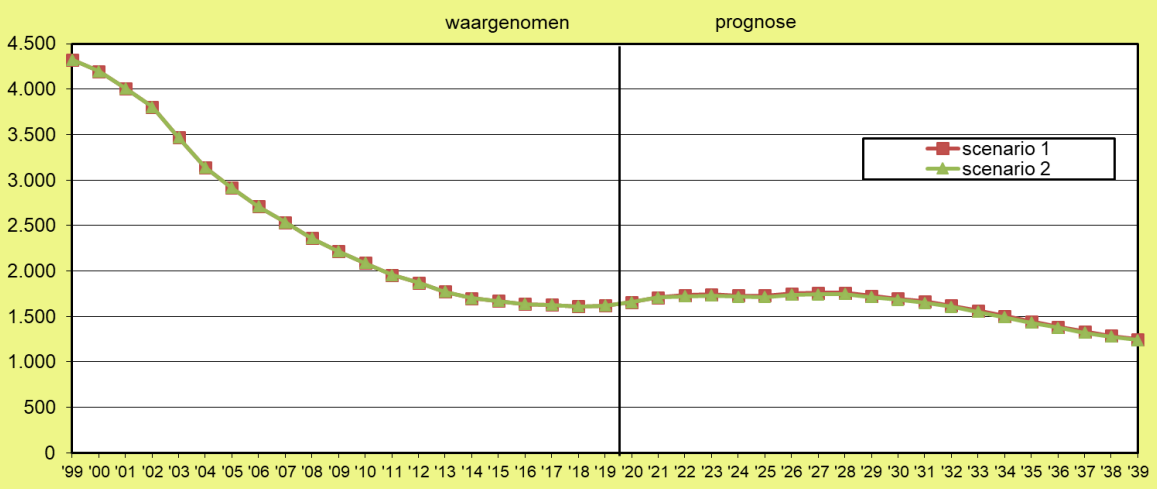
Grafiek 3.4 Omvang basisgeneratie basisonderwijs in de wijk **SEGHWART**, per scenario in 1999 t/m 2019 (waargenomen) en in 2020 t/m 2039 (prognose), per 1 januari



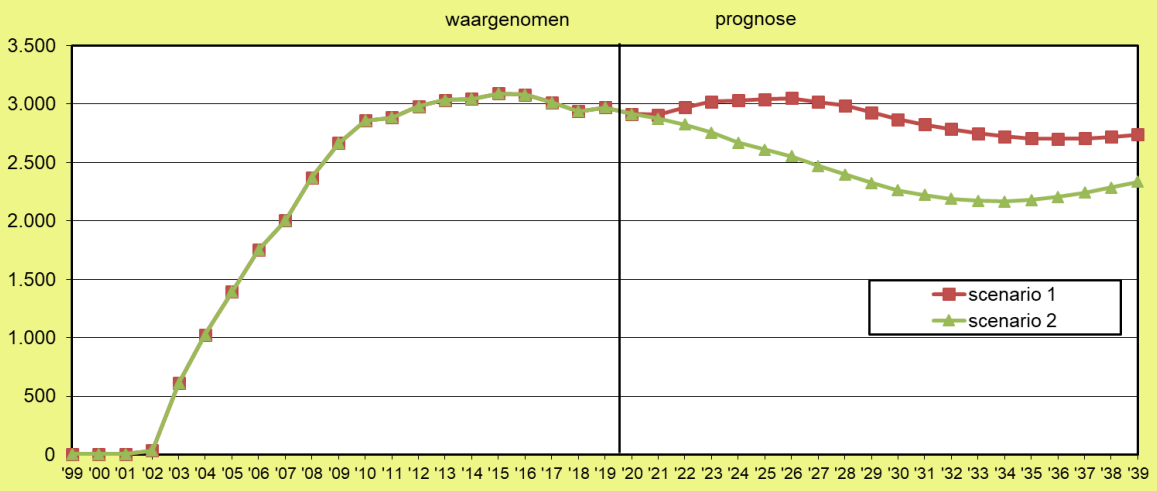
Grafiek 3.5 Omvang basisgeneratie basisonderwijs in de wijk **NOORDHOVE**, per scenario in 1999 t/m 2019 (waargenomen) en in 2020 t/m 2039 (prognose), per 1 januari



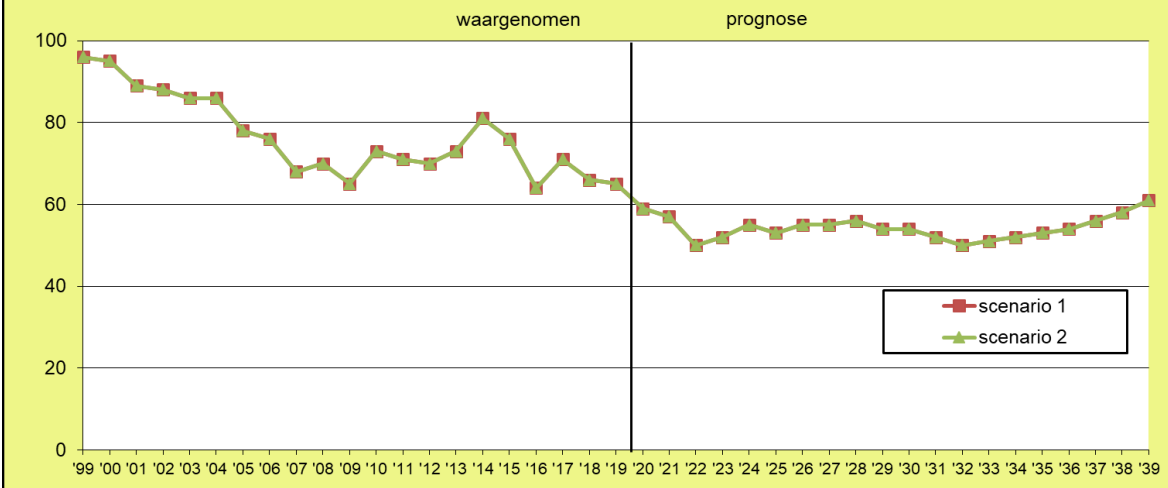
Grafiek 3.6 Omvang basisgeneratie basisonderwijs in de wijk **ROKKEVEEN**, per scenario in 1999 t/m 2019 (waargenomen) en in 2020 t/m 2039 (prognose), per 1 januari



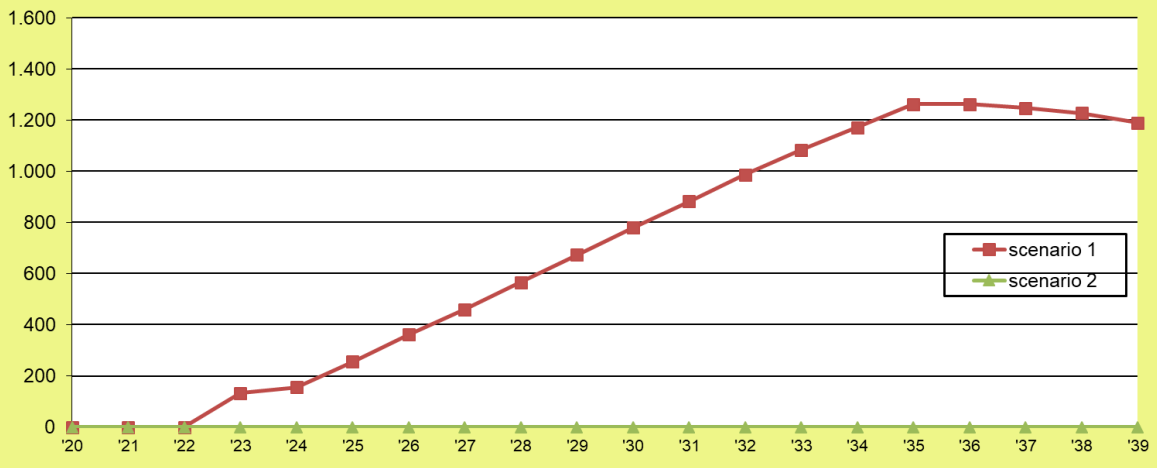
Grafiek 3.7 Omvang basisgeneratie basisonderwijs in de wijk **OOSTERHEEM**, per scenario in 1999 t/m 2019 (waargenomen) en in 2020 t/m 2039 (prognose), per 1 januari



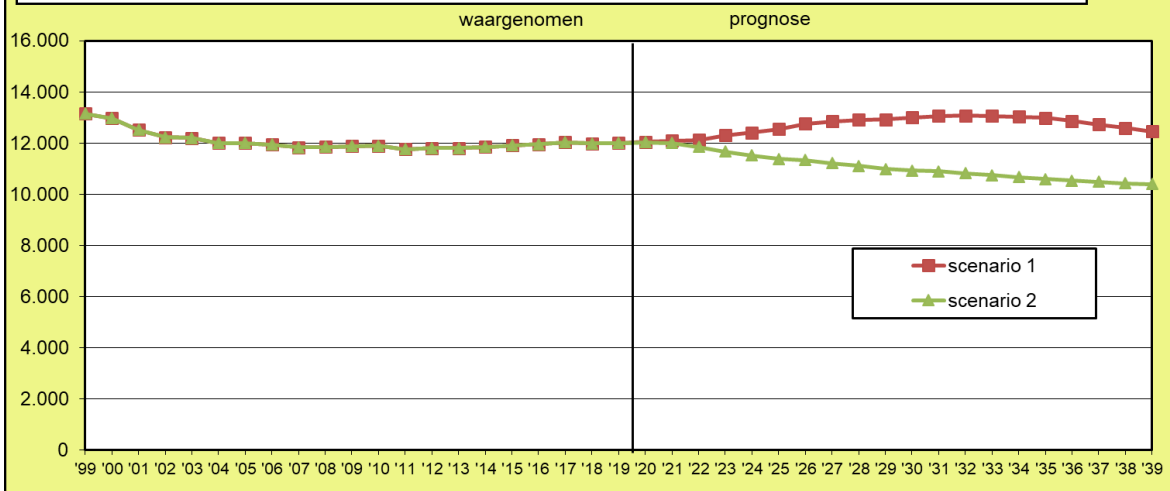
Grafiek 3.8 Omvang basisgeneratie basisonderwijs in het **INDUSTRIE** en **BUITENGEBIED**, per scenario in 1999 t/m 2019 (waargenomen) en in 2020 t/m 2039 (prognose), per 1 januari



Grafiek 3.9 Omvang basisgeneratie basisonderwijs in het **ENTREEGEBIED**, per scenario in 2020 t/m 2039 (prognose), per 1 januari



Grafiek 3.10 Omvang basisgeneratie basisonderwijs in ZOETERMEER, per scenario in 1999 t/m 2019 (waargenomen) en in 2018 t/m 2037 (prognose), per 1 januari

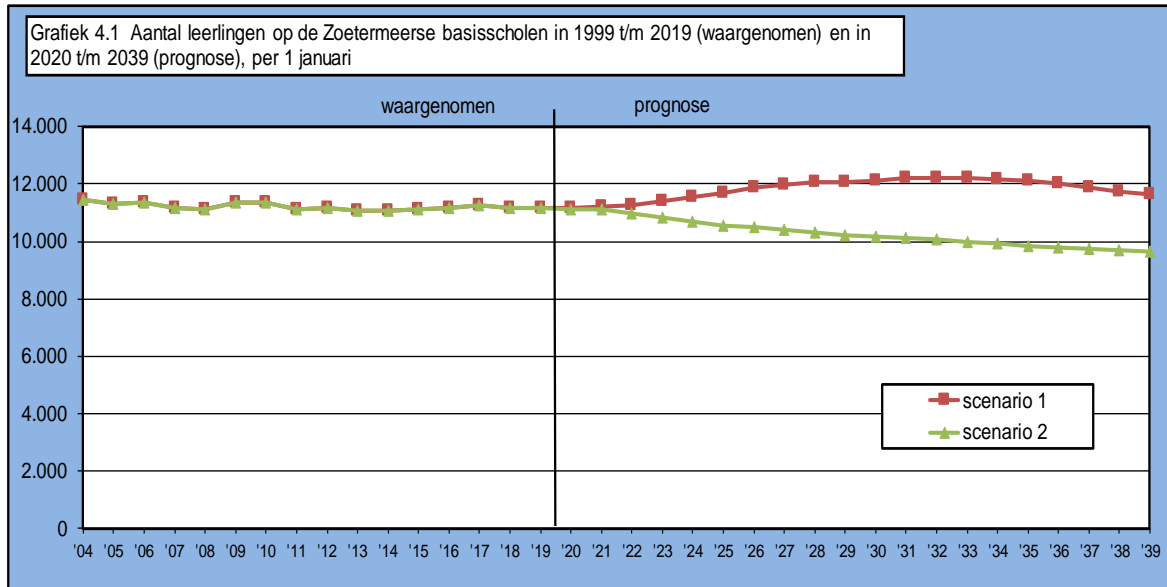






## 4. Totaal aantal leerlingen

Uit bijlage 7 blijkt dat er begin 2019 11.151 leerlingen op de Zoetermeerse basisscholen zaten. Als scenario 1 wordt bewaarheid gaat het aantal stijgen tot 2032. In dat jaar zijn er ruim 1.000 leerlingen meer dan nu (circa 12.220). Vanaf 2033 gaat het aantal leerlingen vervolgens licht dalen. Volgens scenario 2 gaat het aantal leerlingen al vanaf 2020 dalen (grafiek 4.1).



In bijlage 7 zijn ook de te verwachten ontwikkelingen naar denominatie opgenomen.



## 5. Openbare scholen

Tabel 5.1 bevat voor elk van de openbare basisscholen de prognose van de leerlingenaantallen. Tevens zijn de sinds 2004 waargenomen aantallen vermeld. Voor elke school zijn de ontwikkelingen tevens in grafiekvorm weergegeven (grafiek 5.1 t/m 5.14).

Tabel 5.1 Aantal leerlingen op de openbare basisscholen in 2004 t/m 2019 (waargenomen)\* en in 2020 t/m 2039 (prognose), per 1 januari volgens scenario 1 en scenario 2

|      | Baanbreker |      | Florence Nightingale en Da Vinci |      | Meerburgh, locatie de Meerpaal |      | Meerburgh, locatie de Vijverburgh |      | Meester Verwers |      |
|------|------------|------|----------------------------------|------|--------------------------------|------|-----------------------------------|------|-----------------|------|
|      | sc.1       | sc.2 | sc.1                             | sc.2 | sc.1                           | sc.2 | sc.1                              | sc.2 | sc.1            | sc.2 |
| 2004 | 423        | 423  | -                                | -    | 169                            | 169  | 164                               | 164  | 504             | 504  |
| 2005 | 368        | 368  | -                                | -    | 125                            | 125  | 168                               | 168  | 494             | 494  |
| 2006 | 342        | 342  | 52                               | 52   | 130                            | 130  | 171                               | 171  | 483             | 483  |
| 2007 | 290        | 290  | 104                              | 104  | 125                            | 125  | 176                               | 176  | 464             | 464  |
| 2008 | 244        | 244  | 160                              | 160  | 116                            | 116  | 173                               | 173  | 442             | 442  |
| 2009 | 234        | 234  | 249                              | 249  | 142                            | 142  | 186                               | 186  | 396             | 396  |
| 2010 | 230        | 230  | 352                              | 352  | 152                            | 152  | 168                               | 168  | 334             | 334  |
| 2011 | 232        | 232  | 472                              | 472  | 134                            | 134  | 151                               | 151  | 285             | 285  |
| 2012 | 233        | 233  | 577                              | 577  | 178                            | 178  | 167                               | 167  | 271             | 271  |
| 2013 | 224        | 224  | 606                              | 606  | 175                            | 175  | 179                               | 179  | 244             | 244  |
| 2014 | 234        | 234  | 642                              | 642  | 174                            | 174  | 199                               | 199  | 234             | 234  |
| 2015 | 249        | 249  | 657                              | 657  | 192                            | 192  | 204                               | 204  | 226             | 226  |
| 2016 | 288        | 288  | 678                              | 678  | 176                            | 176  | 221                               | 221  | 233             | 233  |
| 2017 | 322        | 322  | 672                              | 672  | 177                            | 177  | 208                               | 208  | 241             | 241  |
| 2018 | 333        | 333  | 679                              | 679  | 173                            | 173  | 214                               | 214  | 257             | 257  |
| 2019 | 344        | 344  | 685                              | 685  | 149                            | 149  | 217                               | 217  | 205             | 205  |
| 2020 | 353        | 353  | 673                              | 673  | 138                            | 137  | 222                               | 222  | 206             | 206  |
| 2021 | 353        | 352  | 679                              | 669  | 136                            | 132  | 224                               | 222  | 206             | 204  |
| 2022 | 351        | 348  | 704                              | 663  | 137                            | 129  | 223                               | 218  | 205             | 201  |
| 2023 | 352        | 345  | 729                              | 654  | 140                            | 122  | 235                               | 214  | 207             | 197  |
| 2024 | 355        | 345  | 741                              | 637  | 147                            | 117  | 241                               | 212  | 211             | 195  |
| 2025 | 359        | 345  | 753                              | 626  | 156                            | 116  | 250                               | 209  | 217             | 196  |
| 2026 | 359        | 343  | 765                              | 615  | 166                            | 116  | 260                               | 208  | 227             | 200  |
| 2027 | 360        | 341  | 764                              | 597  | 174                            | 117  | 269                               | 207  | 234             | 203  |
| 2028 | 358        | 337  | 760                              | 580  | 182                            | 120  | 278                               | 206  | 240             | 206  |
| 2029 | 351        | 329  | 749                              | 562  | 189                            | 123  | 288                               | 207  | 245             | 209  |
| 2030 | 345        | 323  | 736                              | 547  | 199                            | 129  | 303                               | 211  | 252             | 213  |
| 2031 | 338        | 315  | 725                              | 535  | 207                            | 135  | 317                               | 217  | 258             | 218  |
| 2032 | 330        | 306  | 713                              | 525  | 214                            | 139  | 330                               | 221  | 263             | 221  |
| 2033 | 321        | 297  | 701                              | 517  | 219                            | 144  | 343                               | 226  | 266             | 223  |
| 2034 | 313        | 288  | 692                              | 513  | 224                            | 148  | 355                               | 231  | 267             | 224  |
| 2035 | 304        | 280  | 685                              | 514  | 227                            | 151  | 367                               | 236  | 267             | 223  |
| 2036 | 296        | 272  | 680                              | 518  | 227                            | 154  | 369                               | 239  | 265             | 222  |
| 2037 | 288        | 266  | 678                              | 525  | 226                            | 155  | 369                               | 241  | 261             | 220  |
| 2038 | 283        | 262  | 676                              | 533  | 223                            | 156  | 366                               | 242  | 256             | 217  |
| 2039 | 280        | 260  | 677                              | 543  | 219                            | 156  | 361                               | 241  | 250             | 213  |

Tabel 5.1 -vervolg-

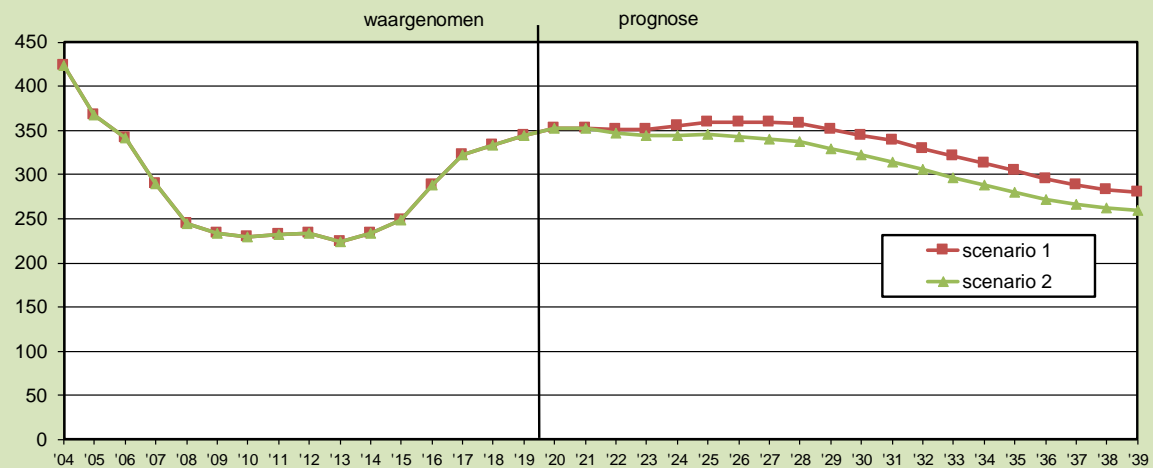
|      | Piramide |      | 't Plankier en Klimboom |      | Saffier |      | Seghwaert |      | Tjalk |      |
|------|----------|------|-------------------------|------|---------|------|-----------|------|-------|------|
|      | sc.1     | sc.1 | sc.1                    | sc.2 | sc.1    | sc.2 | sc.1      | sc.2 | sc.1  | sc.2 |
| 2004 | 295      | 295  | 404                     | 404  | 362     | 362  | 458       | 458  | 294   | 294  |
| 2005 | 293      | 293  | 385                     | 385  | 298     | 298  | 459       | 459  | 280   | 280  |
| 2006 | 299      | 299  | 364                     | 364  | 279     | 279  | 472       | 472  | 263   | 263  |
| 2007 | 301      | 301  | 319                     | 319  | 249     | 249  | 429       | 429  | 261   | 261  |
| 2008 | 289      | 289  | 300                     | 300  | 225     | 225  | 413       | 413  | 259   | 259  |
| 2009 | 318      | 318  | 276                     | 276  | 210     | 210  | 404       | 404  | 246   | 246  |
| 2010 | 336      | 336  | 244                     | 244  | 198     | 198  | 380       | 380  | 241   | 241  |
| 2011 | 319      | 319  | 217                     | 217  | 167     | 167  | 349       | 349  | 243   | 243  |
| 2012 | 327      | 327  | 235                     | 235  | 151     | 151  | 352       | 352  | 262   | 262  |
| 2013 | 311      | 311  | 248                     | 248  | 140     | 140  | 370       | 370  | 266   | 266  |
| 2014 | 308      | 308  | 265                     | 265  | 135     | 135  | 369       | 369  | 304   | 304  |
| 2015 | 292      | 292  | 295                     | 295  | 152     | 152  | 370       | 370  | 334   | 334  |
| 2016 | 329      | 329  | 329                     | 329  | 145     | 145  | 390       | 390  | 373   | 373  |
| 2017 | 347      | 347  | 349                     | 349  | 157     | 157  | 412       | 412  | 391   | 391  |
| 2018 | 374      | 374  | 388                     | 388  | 153     | 153  | 412       | 412  | 417   | 417  |
| 2019 | 377      | 377  | 429                     | 429  | 154     | 154  | 398       | 398  | 439   | 439  |
| 2020 | 374      | 374  | 441                     | 440  | 158     | 158  | 407       | 407  | 442   | 442  |
| 2021 | 373      | 372  | 447                     | 443  | 165     | 164  | 407       | 405  | 446   | 445  |
| 2022 | 364      | 361  | 451                     | 442  | 168     | 165  | 405       | 401  | 445   | 443  |
| 2023 | 373      | 361  | 455                     | 435  | 171     | 164  | 403       | 393  | 439   | 434  |
| 2024 | 375      | 360  | 464                     | 431  | 173     | 163  | 405       | 390  | 433   | 426  |
| 2025 | 375      | 353  | 472                     | 426  | 176     | 162  | 412       | 391  | 428   | 418  |
| 2026 | 375      | 345  | 483                     | 426  | 180     | 163  | 424       | 398  | 428   | 416  |
| 2027 | 373      | 338  | 489                     | 423  | 183     | 164  | 431       | 402  | 422   | 408  |
| 2028 | 373      | 331  | 490                     | 418  | 183     | 162  | 438       | 406  | 418   | 402  |
| 2029 | 376      | 326  | 490                     | 413  | 179     | 158  | 442       | 408  | 411   | 394  |
| 2030 | 384      | 328  | 491                     | 409  | 178     | 155  | 447       | 411  | 402   | 384  |
| 2031 | 390      | 327  | 491                     | 406  | 176     | 152  | 453       | 416  | 395   | 376  |
| 2032 | 395      | 324  | 489                     | 401  | 174     | 149  | 456       | 418  | 383   | 363  |
| 2033 | 399      | 322  | 485                     | 395  | 170     | 145  | 455       | 416  | 369   | 348  |
| 2034 | 404      | 321  | 481                     | 390  | 167     | 141  | 452       | 413  | 356   | 335  |
| 2035 | 409      | 320  | 477                     | 385  | 163     | 137  | 447       | 408  | 344   | 322  |
| 2036 | 408      | 319  | 471                     | 382  | 159     | 134  | 440       | 403  | 333   | 311  |
| 2037 | 406      | 318  | 465                     | 379  | 155     | 131  | 432       | 396  | 324   | 303  |
| 2038 | 403      | 318  | 458                     | 377  | 152     | 128  | 423       | 389  | 317   | 297  |
| 2039 | 401      | 318  | 453                     | 375  | 148     | 126  | 413       | 381  | 313   | 294  |

Tabel 5.1 -vervolg-

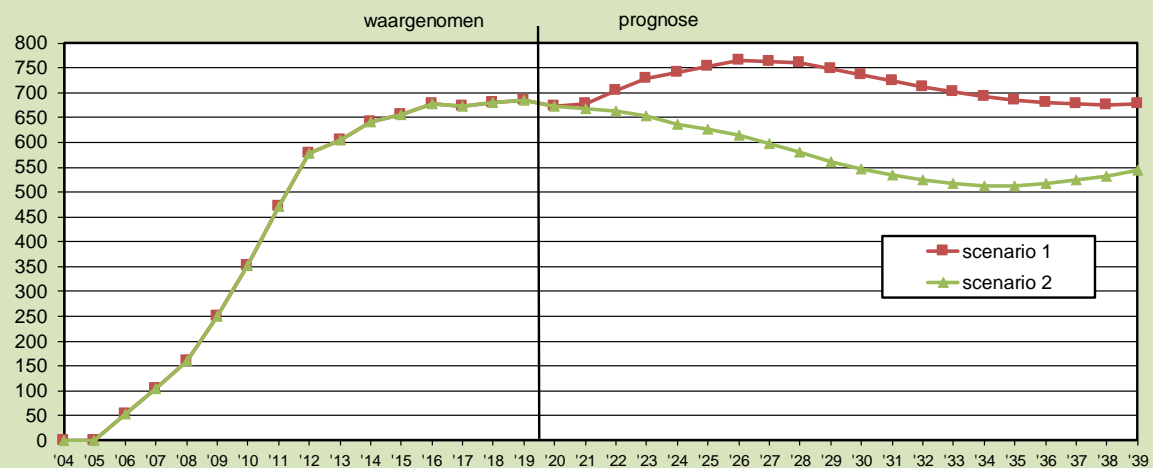
|      | Trinoom |      | Waterlelie en Edelsteen |      | Watersnip |      | Zwanenbos |      | totaal |       |
|------|---------|------|-------------------------|------|-----------|------|-----------|------|--------|-------|
|      | sc.1    | sc.1 | sc.1                    | sc.2 | sc.1      | sc.2 | sc.1      | sc.2 | sc.1   | sc.2  |
| 2004 | 356     | 356  | 741                     | 741  | 217       | 217  | 159       | 159  | 4.546  | 4.546 |
| 2005 | 449     | 449  | 718                     | 718  | 200       | 200  | 160       | 160  | 4.397  | 4.397 |
| 2006 | 499     | 499  | 669                     | 669  | 173       | 173  | 151       | 151  | 4.347  | 4.347 |
| 2007 | 466     | 466  | 609                     | 609  | 156       | 156  | 134       | 134  | 4.083  | 4.083 |
| 2008 | 468     | 468  | 541                     | 541  | 139       | 139  | 158       | 158  | 3.927  | 3.927 |
| 2009 | 460     | 460  | 480                     | 480  | 149       | 149  | 167       | 167  | 3.917  | 3.917 |
| 2010 | 423     | 423  | 460                     | 460  | 128       | 128  | 165       | 165  | 3.811  | 3.811 |
| 2011 | 378     | 378  | 430                     | 430  | 128       | 128  | 176       | 176  | 3.681  | 3.681 |
| 2012 | 355     | 355  | 418                     | 418  | 102       | 102  | 191       | 191  | 3.819  | 3.819 |
| 2013 | 306     | 306  | 403                     | 403  | 109       | 109  | 206       | 206  | 3.787  | 3.787 |
| 2014 | 225     | 225  | 413                     | 413  | 130       | 130  | 211       | 211  | 3.843  | 3.843 |
| 2015 | 227     | 227  | 416                     | 416  | 152       | 152  | 205       | 205  | 3.971  | 3.971 |
| 2016 | 221     | 221  | 427                     | 427  | 176       | 176  | 210       | 210  | 4.196  | 4.196 |
| 2017 | 218     | 218  | 427                     | 427  | 201       | 201  | 252       | 252  | 4.374  | 4.374 |
| 2018 | 201     | 201  | 415                     | 415  | 208       | 208  | 245       | 245  | 4.469  | 4.469 |
| 2019 | 198     | 198  | 463                     | 463  | 219       | 219  | 245       | 245  | 4.522  | 4.522 |
| 2020 | 174     | 173  | 475                     | 475  | 228       | 228  | 252       | 252  | 4.544  | 4.539 |
| 2021 | 172     | 170  | 486                     | 485  | 230       | 229  | 252       | 251  | 4.576  | 4.542 |
| 2022 | 169     | 165  | 491                     | 486  | 230       | 228  | 247       | 245  | 4.590  | 4.493 |
| 2023 | 168     | 158  | 500                     | 490  | 230       | 226  | 253       | 245  | 4.654  | 4.436 |
| 2024 | 169     | 153  | 502                     | 488  | 232       | 225  | 253       | 244  | 4.700  | 4.385 |
| 2025 | 172     | 150  | 506                     | 487  | 233       | 223  | 254       | 240  | 4.763  | 4.340 |
| 2026 | 175     | 147  | 517                     | 493  | 235       | 223  | 254       | 235  | 4.847  | 4.328 |
| 2027 | 176     | 144  | 524                     | 496  | 236       | 221  | 253       | 230  | 4.886  | 4.289 |
| 2028 | 178     | 143  | 529                     | 498  | 233       | 217  | 253       | 225  | 4.911  | 4.251 |
| 2029 | 178     | 141  | 528                     | 494  | 232       | 214  | 255       | 222  | 4.913  | 4.200 |
| 2030 | 180     | 141  | 527                     | 490  | 230       | 211  | 260       | 223  | 4.933  | 4.174 |
| 2031 | 185     | 143  | 526                     | 485  | 228       | 208  | 264       | 222  | 4.952  | 4.154 |
| 2032 | 189     | 146  | 520                     | 477  | 225       | 205  | 267       | 220  | 4.945  | 4.114 |
| 2033 | 192     | 148  | 511                     | 466  | 223       | 202  | 270       | 219  | 4.924  | 4.068 |
| 2034 | 196     | 151  | 500                     | 453  | 220       | 199  | 273       | 218  | 4.897  | 4.024 |
| 2035 | 200     | 155  | 488                     | 439  | 218       | 196  | 276       | 217  | 4.872  | 3.984 |
| 2036 | 202     | 158  | 473                     | 425  | 215       | 194  | 275       | 216  | 4.812  | 3.948 |
| 2037 | 203     | 161  | 459                     | 412  | 213       | 193  | 273       | 215  | 4.750  | 3.915 |
| 2038 | 204     | 164  | 445                     | 400  | 211       | 191  | 271       | 214  | 4.690  | 3.888 |
| 2039 | 205     | 166  | 434                     | 390  | 210       | 191  | 269       | 214  | 4.633  | 3.866 |

\*Bij de waargenomen aantallen gaat het om de telling op 1 oktober het jaar ervoor.

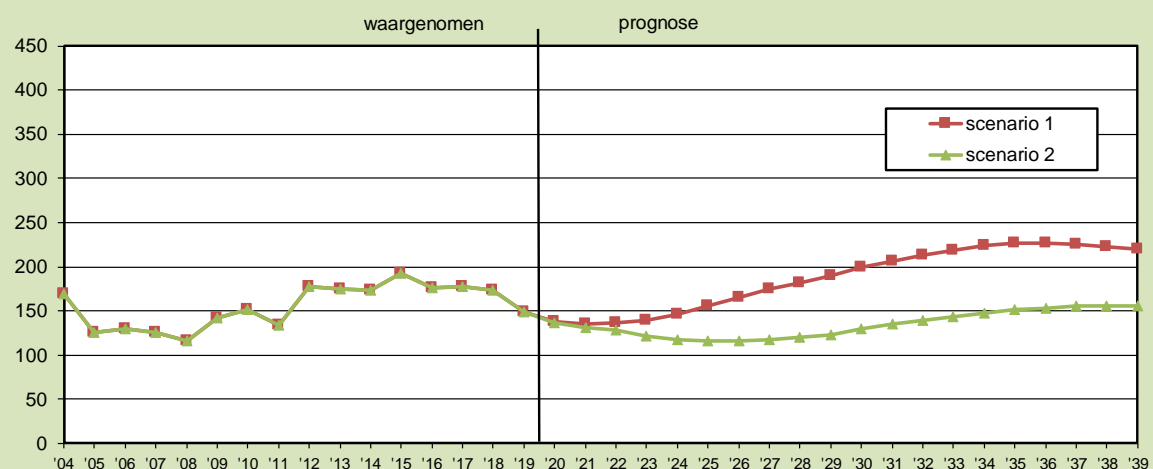
Grafiek 5.1 Aantal leerlingen **BAANBREKER**, per scenario in 2004 t/m 2019 (waargenomen) en in 2020 t/m 2039 (prognose), per 1 januari



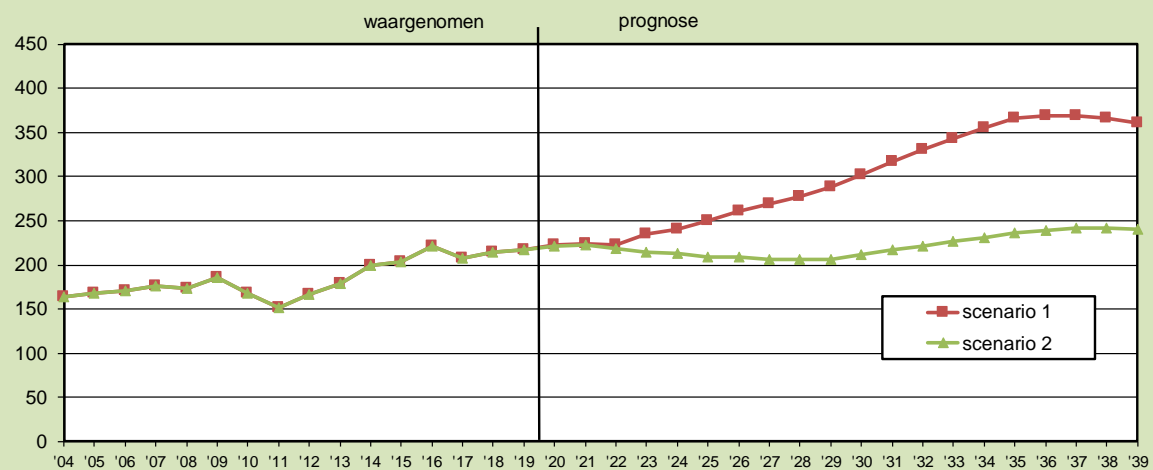
Grafiek 5.2 Aantal leerlingen **FLORENCE NIGHTINGALE EN DA VINCI**, per scenario in 2004 t/m 2019 (waargenomen) en in 2020 t/m 2039 (prognose), per 1 januari



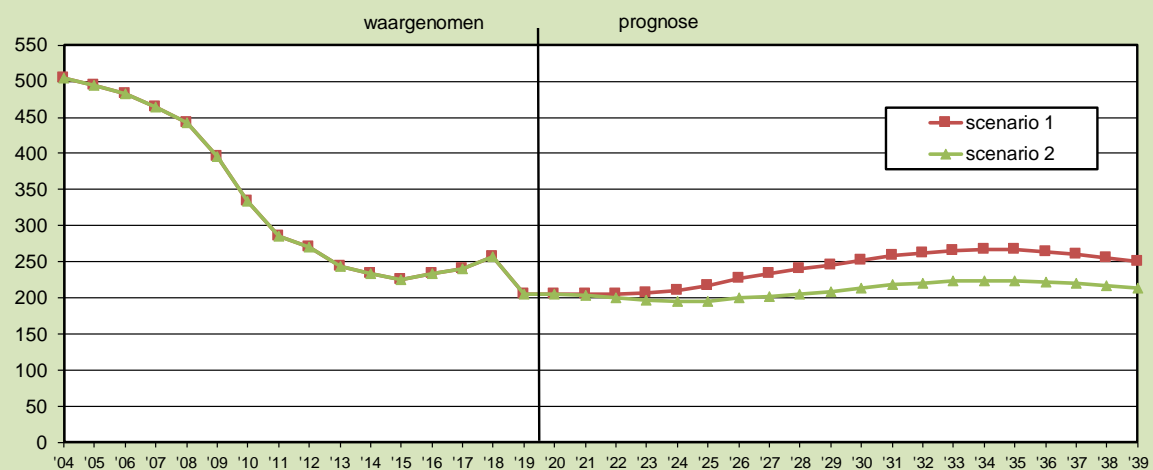
Grafiek 5.3 Aantal leerlingen **MEERBURGH DE MEERPAAL**, per scenario in 2004 t/m 2019 (waargenomen) en in 2020 t/m 2039 (prognose), per 1 januari



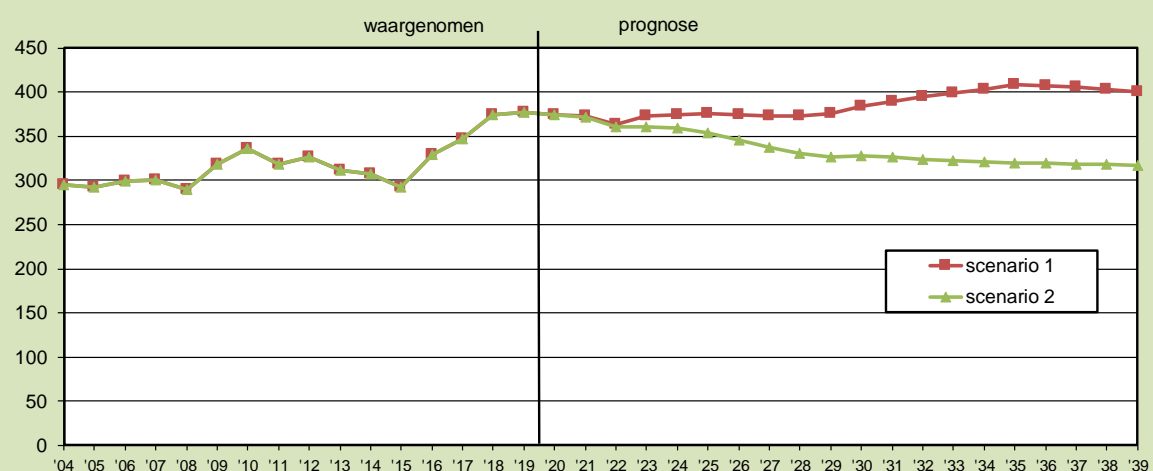
Grafiek 5.4 Aantal leerlingen **MEERBURGH DE VIJVERBERGH**, per scenario in 2004 t/m 2019 (waargenomen) en in 2020 t/m 2039 (prognose), per 1 januari



Grafiek 5.5 Aantal leerlingen **MEESTER VERWERS**, per scenario in 2004 t/m 2019 (waargenomen) en in 2020 t/m 2039 (prognose), per 1 januari

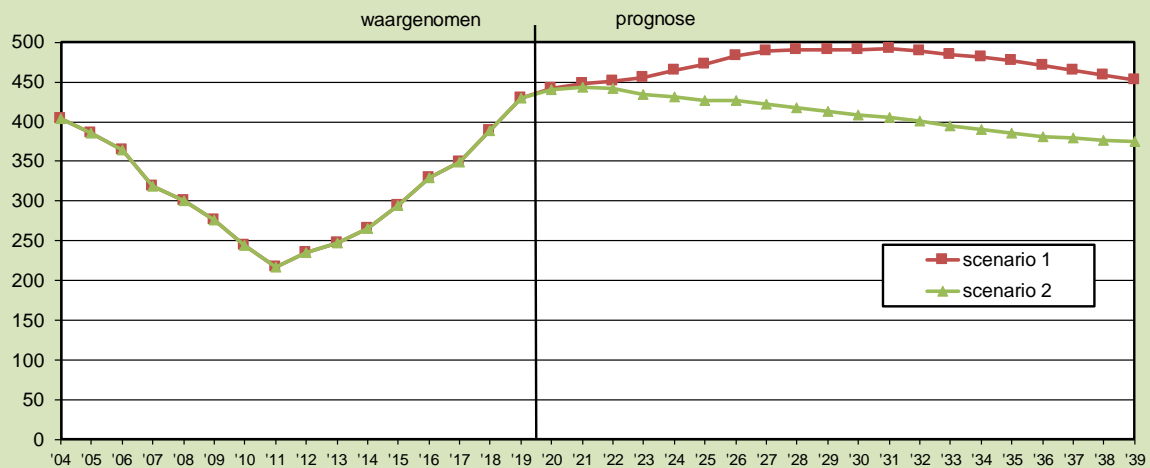


Grafiek 5.6 Aantal leerlingen **PIRAMIDE**, per scenario in 2004 t/m 2019 (waargenomen) en in 2020 t/m 2039 (prognose), per 1 januari

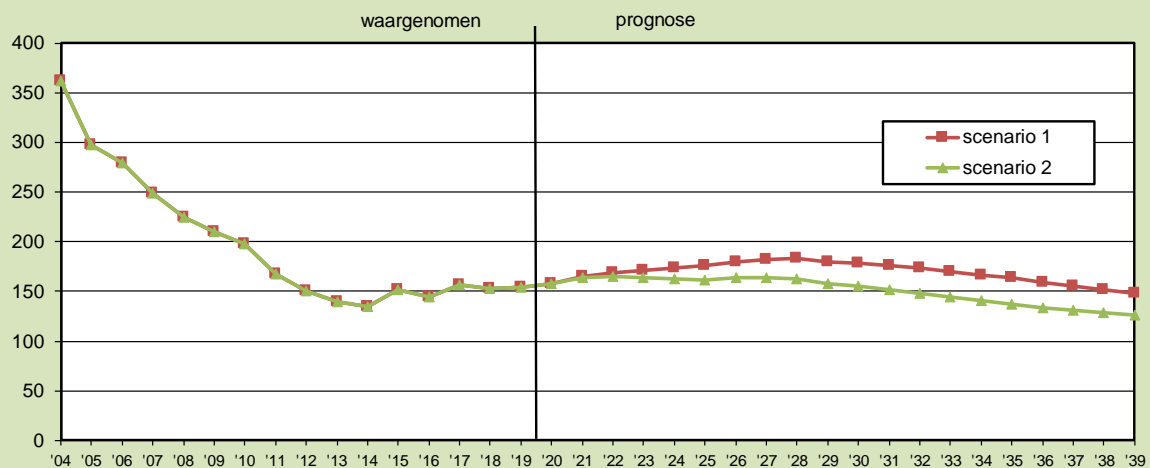




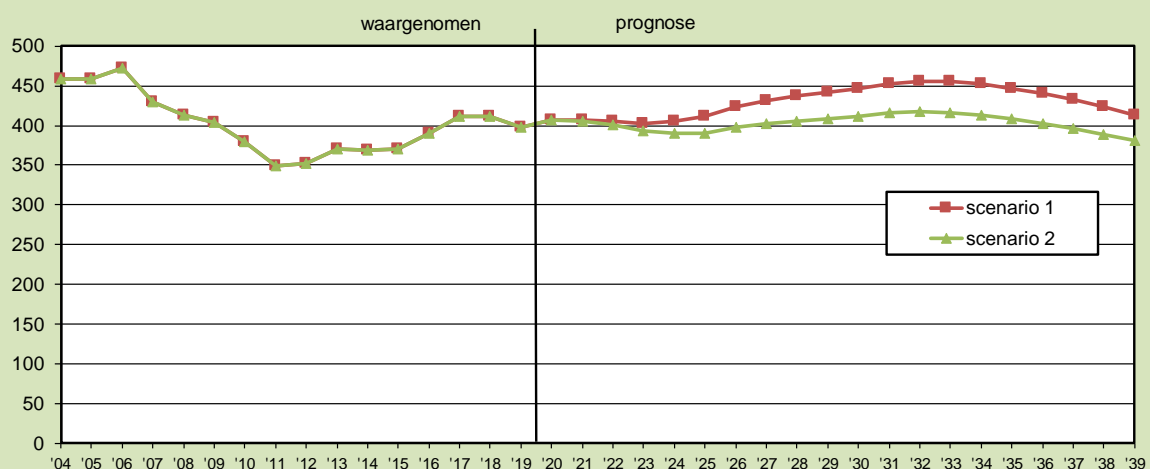
Grafiek 5.7 Aantal leerlingen **T PLANKIER EN KLIMBOOM**, per scenario in 2004 t/m 2019 (waargenomen) en in 2020 t/m 2039 (prognose), per 1 januari



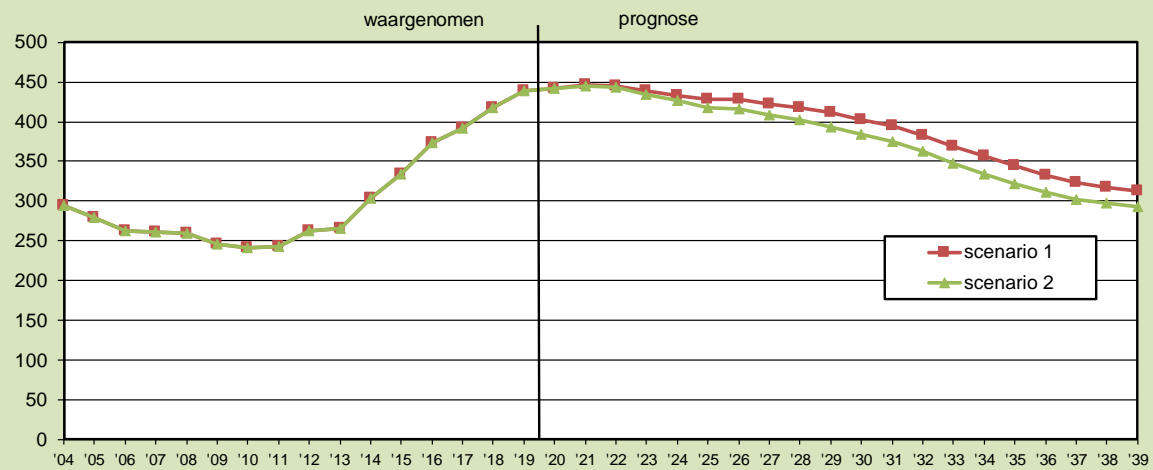
Grafiek 5.8 Aantal leerlingen **SAFIER**, per scenario in 2004 t/m 2019 (waargenomen) en in 2020 t/m 2039 (prognose), per 1 januari



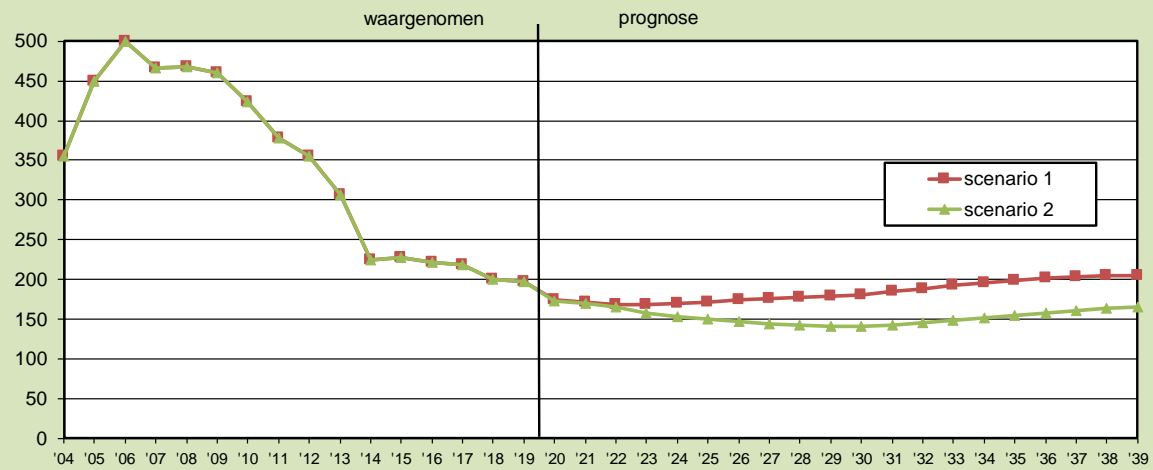
Grafiek 5.9 Aantal leerlingen **SEGHWART**, per scenario in 2004 t/m 2019 (waargenomen) en in 2020 t/m 2039 (prognose), per 1 januari



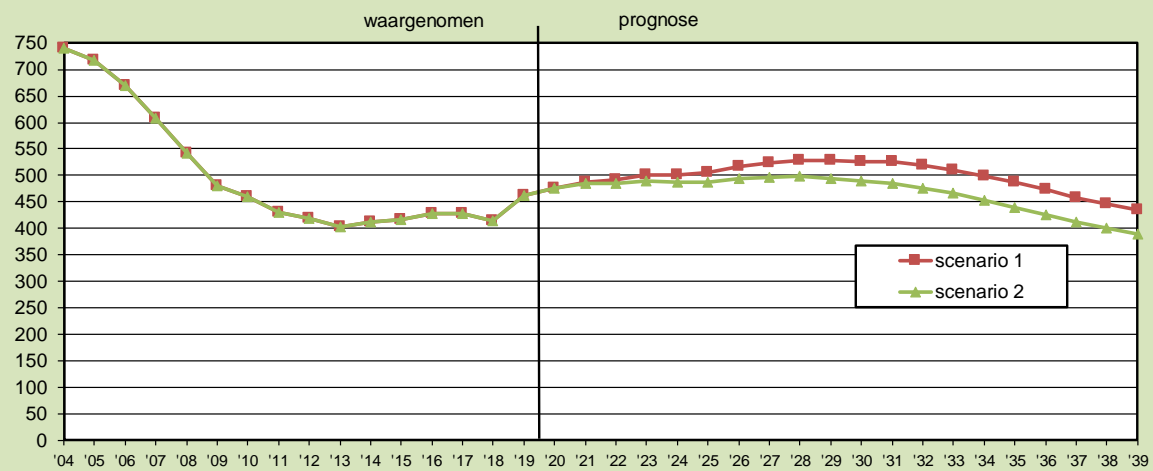
Grafiek 5.10 Aantal leerlingen **TJALK**, per scenario in 2004 t/m 2019 (waargenomen) en in 2020 t/m 2039 (prognose), per 1 januari



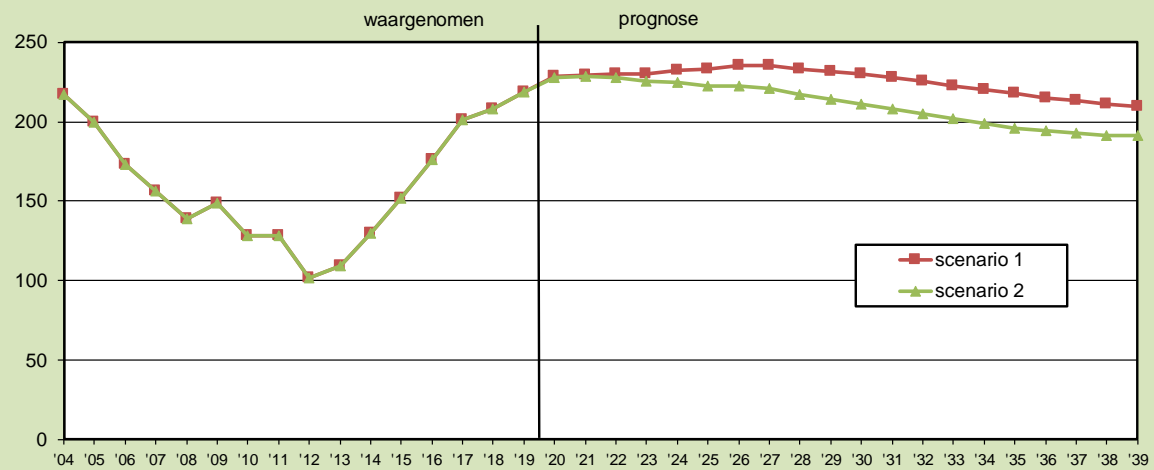
Grafiek 5.11 Aantal leerlingen **TRINOOM**, per scenario in 2004 t/m 2019 (waargenomen) en in 2020 t/m 2039 (prognose), per 1 januari



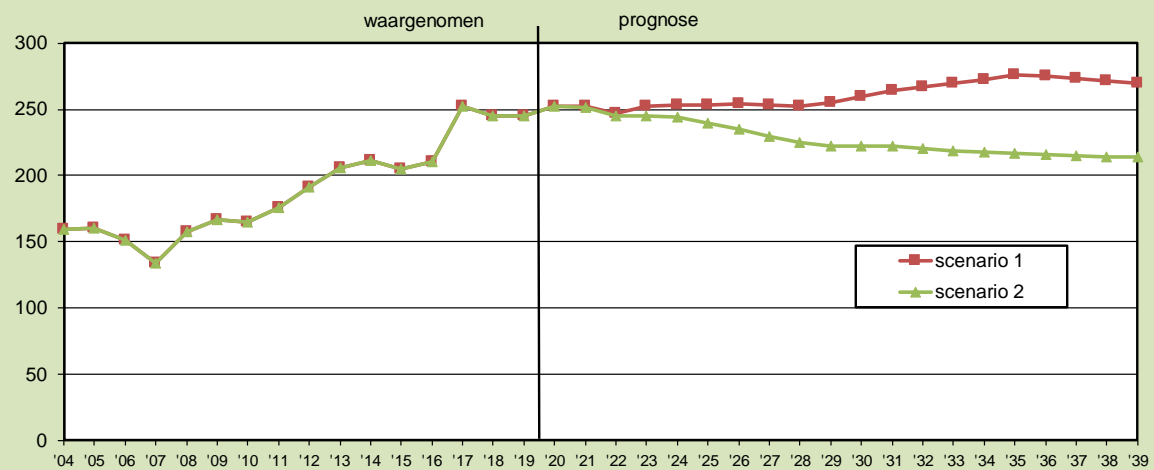
Grafiek 5.12 Aantal leerlingen **WATERLELIE EN EDELSTEEN**, per scenario in 2004 t/m 2019 (waargenomen) en in 2020 t/m 2039 (prognose), per 1 januari



Grafiek 5.13 Aantal leerlingen **WATERSNIP**, per scenario in 2004 t/m 2019 (waargenomen) en in 2020 t/m 2039 (prognose), per 1 januari



Grafiek 5.14 Aantal leerlingen **ZWANEBOSS**, per scenario in 2004 t/m 2019 (waargenomen) en in 2020 t/m 2039 (prognose), per 1 januari



## 6. Rooms-katholieke scholen

Tabel 6.1 bevat voor elk van de rooms-katholieke basisscholen de prognose van de leerlingenaantallen. Tevens zijn de sinds 2004 waargenomen aantallen vermeld.

Voor elke school zijn de ontwikkelingen tevens in grafiekvorm weergegeven (grafiek 6.1 t/m 6.12).

Tabel 6.1 Aantal leerlingen op de rooms-katholieke basisscholen in 2004 t/m 2019 (waargenomen)\* en in 2020 t/m 2039 (prognose), per 1 januari volgens scenario 1 en scenario 2

|      | Achtsprong |      | Buut |      | Elzenhoek |      | Floriant |      | Oostwijzer |      |
|------|------------|------|------|------|-----------|------|----------|------|------------|------|
|      | sc.1       | sc.1 | sc.1 | sc.2 | sc.1      | sc.2 | sc.1     | sc.2 | sc.1       | sc.2 |
| 2004 | 101        | 101  | 445  | 445  | 230       | 230  | 326      | 326  | 257        | 257  |
| 2005 | 112        | 112  | 421  | 421  | 217       | 217  | 314      | 314  | 346        | 346  |
| 2006 | 114        | 114  | 414  | 414  | 212       | 212  | 292      | 292  | 434        | 434  |
| 2007 | 104        | 104  | 404  | 404  | 212       | 212  | 271      | 271  | 454        | 454  |
| 2008 | 112        | 112  | 362  | 362  | 198       | 198  | 236      | 236  | 567        | 567  |
| 2009 | 134        | 134  | 339  | 339  | 212       | 212  | 226      | 226  | 682        | 682  |
| 2010 | 126        | 126  | 318  | 318  | 203       | 203  | 264      | 264  | 696        | 696  |
| 2011 | 127        | 127  | 306  | 306  | 213       | 213  | 265      | 265  | 736        | 736  |
| 2012 | 127        | 127  | 277  | 277  | 206       | 206  | 257      | 257  | 800        | 800  |
| 2013 | 125        | 125  | 269  | 269  | 202       | 202  | 255      | 255  | 903        | 903  |
| 2014 | 138        | 138  | 242  | 242  | 217       | 217  | 248      | 248  | 933        | 933  |
| 2015 | 132        | 132  | 254  | 254  | 218       | 218  | 239      | 239  | 930        | 930  |
| 2016 | 109        | 109  | 258  | 258  | 231       | 231  | 234      | 234  | 930        | 930  |
| 2017 | 85         | 85   | 233  | 233  | 227       | 227  | 233      | 233  | 958        | 958  |
| 2018 | 80         | 80   | 194  | 194  | 223       | 223  | 230      | 230  | 966        | 966  |
| 2019 | 86         | 86   | 181  | 181  | 210       | 210  | 223      | 223  | 982        | 982  |
| 2020 | 75         | 75   | 180  | 180  | 210       | 230  | 216      | 216  | 905        | 904  |
| 2021 | 71         | 70   | 180  | 180  | 215       | 217  | 219      | 219  | 903        | 894  |
| 2022 | 70         | 68   | 178  | 178  | 218       | 212  | 220      | 218  | 920        | 879  |
| 2023 | 68         | 63   | 177  | 177  | 224       | 212  | 222      | 220  | 935        | 858  |
| 2024 | 67         | 59   | 178  | 178  | 232       | 198  | 222      | 219  | 937        | 834  |
| 2025 | 69         | 58   | 178  | 178  | 241       | 212  | 223      | 220  | 941        | 816  |
| 2026 | 71         | 58   | 177  | 177  | 251       | 203  | 227      | 223  | 944        | 800  |
| 2027 | 74         | 58   | 177  | 177  | 257       | 213  | 229      | 225  | 935        | 777  |
| 2028 | 77         | 60   | 175  | 175  | 261       | 206  | 233      | 227  | 926        | 755  |
| 2029 | 80         | 62   | 171  | 171  | 263       | 202  | 233      | 228  | 909        | 733  |
| 2030 | 84         | 66   | 166  | 166  | 266       | 217  | 233      | 226  | 892        | 715  |
| 2031 | 88         | 68   | 162  | 162  | 269       | 218  | 232      | 225  | 879        | 702  |
| 2032 | 90         | 70   | 156  | 156  | 270       | 231  | 230      | 222  | 866        | 692  |
| 2033 | 92         | 72   | 150  | 150  | 269       | 227  | 225      | 218  | 855        | 685  |
| 2034 | 94         | 73   | 145  | 145  | 268       | 223  | 219      | 212  | 846        | 682  |
| 2035 | 95         | 75   | 139  | 139  | 267       | 210  | 213      | 205  | 839        | 684  |
| 2036 | 95         | 75   | 134  | 134  | 264       | 210  | 206      | 198  | 836        | 690  |
| 2037 | 94         | 75   | 130  | 130  | 260       | 215  | 200      | 192  | 836        | 699  |
| 2038 | 93         | 75   | 127  | 127  | 257       | 218  | 193      | 186  | 839        | 710  |
| 2039 | 92         | 74   | 125  | 125  | 253       | 224  | 188      | 181  | 843        | 723  |

Tabel 6.1 -vervolg-

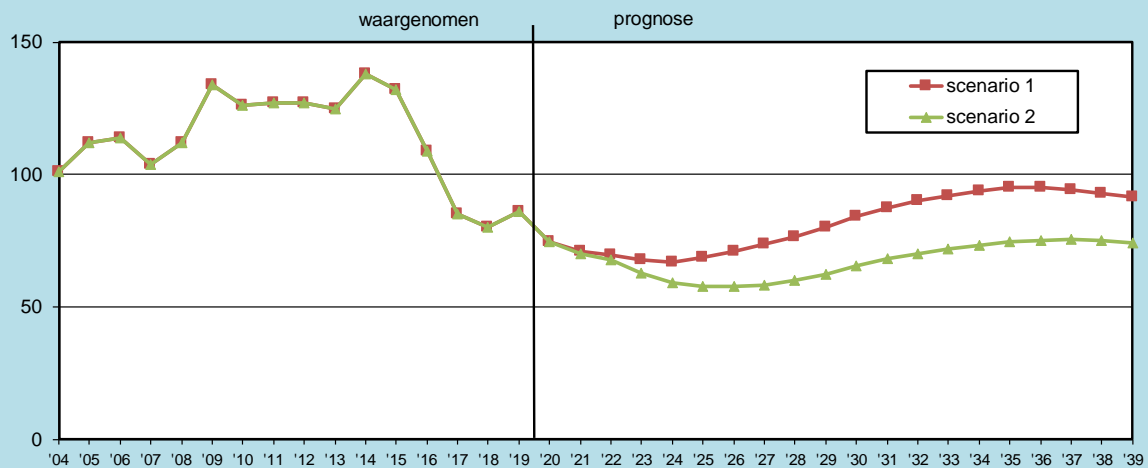
|      | Palet |      | Paulusschool |      | Regenboog |      | Spelevaart |      |
|------|-------|------|--------------|------|-----------|------|------------|------|
|      | sc.1  | sc.1 | sc.1         | sc.2 | sc.1      | sc.2 | sc.1       | sc.2 |
| 2004 | 488   | 488  | 248          | 248  | 239       | 239  | 306        | 306  |
| 2005 | 460   | 460  | 256          | 256  | 243       | 243  | 318        | 318  |
| 2006 | 453   | 453  | 254          | 254  | 226       | 226  | 290        | 290  |
| 2007 | 428   | 428  | 268          | 268  | 218       | 218  | 288        | 288  |
| 2008 | 421   | 421  | 274          | 274  | 213       | 213  | 264        | 264  |
| 2009 | 397   | 397  | 290          | 290  | 215       | 215  | 283        | 283  |
| 2010 | 402   | 402  | 338          | 338  | 223       | 223  | 289        | 289  |
| 2011 | 398   | 398  | 361          | 361  | 213       | 213  | 297        | 297  |
| 2012 | 414   | 414  | 373          | 373  | 224       | 224  | 297        | 297  |
| 2013 | 409   | 409  | 386          | 386  | 206       | 206  | 278        | 278  |
| 2014 | 437   | 437  | 395          | 395  | 210       | 210  | 258        | 258  |
| 2015 | 421   | 421  | 386          | 386  | 216       | 216  | 265        | 265  |
| 2016 | 406   | 406  | 399          | 399  | 218       | 218  | 267        | 267  |
| 2017 | 408   | 408  | 389          | 389  | 237       | 237  | 251        | 251  |
| 2018 | 367   | 367  | 366          | 366  | 237       | 237  | 250        | 250  |
| 2019 | 353   | 353  | 373          | 373  | 247       | 247  | 257        | 257  |
| 2020 | 362   | 362  | 379          | 377  | 258       | 258  | 257        | 257  |
| 2021 | 374   | 373  | 383          | 374  | 259       | 258  | 257        | 256  |
| 2022 | 379   | 376  | 387          | 364  | 254       | 253  | 255        | 253  |
| 2023 | 380   | 377  | 413          | 354  | 267       | 254  | 254        | 249  |
| 2024 | 378   | 374  | 433          | 348  | 270       | 254  | 254        | 247  |
| 2025 | 377   | 372  | 457          | 342  | 275       | 249  | 259        | 248  |
| 2026 | 381   | 376  | 484          | 343  | 279       | 245  | 269        | 256  |
| 2027 | 382   | 376  | 509          | 346  | 282       | 239  | 277        | 262  |
| 2028 | 380   | 373  | 531          | 352  | 285       | 233  | 284        | 267  |
| 2029 | 371   | 364  | 553          | 360  | 293       | 230  | 290        | 272  |
| 2030 | 363   | 356  | 584          | 376  | 303       | 232  | 297        | 278  |
| 2031 | 356   | 348  | 615          | 396  | 313       | 232  | 305        | 285  |
| 2032 | 346   | 337  | 643          | 413  | 322       | 232  | 310        | 289  |
| 2033 | 335   | 326  | 668          | 431  | 330       | 232  | 313        | 291  |
| 2034 | 323   | 314  | 690          | 447  | 338       | 232  | 313        | 291  |
| 2035 | 311   | 301  | 710          | 462  | 347       | 232  | 311        | 289  |
| 2036 | 300   | 290  | 717          | 474  | 347       | 233  | 307        | 286  |
| 2037 | 289   | 280  | 717          | 482  | 345       | 232  | 301        | 280  |
| 2038 | 281   | 271  | 712          | 485  | 343       | 232  | 294        | 274  |
| 2039 | 274   | 265  | 701          | 483  | 339       | 231  | 286        | 267  |

Tabel 6.1 -vervolg-

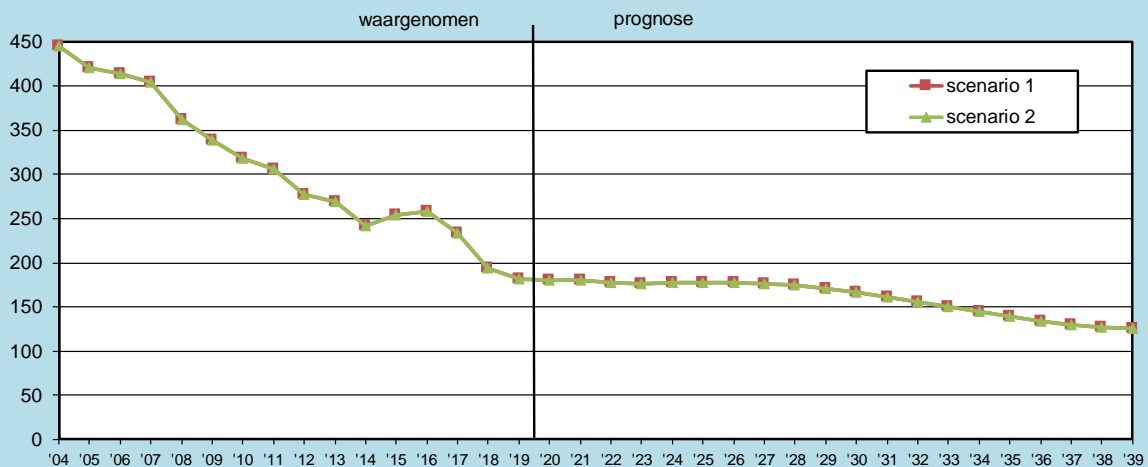
|      | Schrijverke, vestiging Busken Huethove |      | Schrijverke, vestiging Toverberg |      | Touwladder |      | totaal |       |
|------|--|------|----------------------------------|------|------------|------|--------|-------|
|      | sc.1                                   | sc.1 | sc.1                             | sc.2 | sc.1       | sc.2 | sc.1   | sc.2  |
| 2004 | 231                                    | 231  | 226                              | 226  | 218        | 218  | 3.315  | 3.315 |
| 2005 | 248                                    | 248  | 245                              | 245  | 197        | 197  | 3.377  | 3.377 |
| 2006 | 284                                    | 284  | 236                              | 236  | 189        | 189  | 3.398  | 3.398 |
| 2007 | 313                                    | 313  | 250                              | 250  | 193        | 193  | 3.403  | 3.403 |
| 2008 | 316                                    | 316  | 265                              | 265  | 186        | 186  | 3.414  | 3.414 |
| 2009 | 335                                    | 335  | 266                              | 266  | 201        | 201  | 3.580  | 3.580 |
| 2010 | 366                                    | 366  | 285                              | 285  | 196        | 196  | 3.706  | 3.706 |
| 2011 | 368                                    | 368  | 312                              | 312  | 204        | 204  | 3.800  | 3.800 |
| 2012 | 420                                    | 420  | 310                              | 310  | 204        | 204  | 3.909  | 3.909 |
| 2013 | 391                                    | 391  | 312                              | 312  | 201        | 201  | 3.937  | 3.937 |
| 2014 | 298                                    | 298  | 324                              | 324  | 190        | 190  | 3.890  | 3.890 |
| 2015 | 250                                    | 250  | 294                              | 294  | 193        | 193  | 3.798  | 3.798 |
| 2016 | 211                                    | 211  | 284                              | 284  | 203        | 203  | 3.750  | 3.750 |
| 2017 | 201                                    | 201  | 267                              | 267  | 212        | 212  | 3.701  | 3.701 |
| 2018 | 178                                    | 178  | 257                              | 257  | 194        | 194  | 3.542  | 3.542 |
| 2019 | 164                                    | 164  | 281                              | 281  | 187        | 187  | 3.544  | 3.544 |
| 2020 | 169                                    | 169  | 280                              | 280  | 163        | 163  | 3.453  | 3.448 |
| 2021 | 170                                    | 170  | 276                              | 273  | 163        | 161  | 3.468  | 3.438 |
| 2022 | 170                                    | 170  | 265                              | 263  | 162        | 159  | 3.477  | 3.388 |
| 2023 | 168                                    | 168  | 265                              | 262  | 160        | 154  | 3.532  | 3.339 |
| 2024 | 167                                    | 167  | 263                              | 260  | 163        | 152  | 3.564  | 3.292 |
| 2025 | 166                                    | 166  | 258                              | 254  | 167        | 152  | 3.609  | 3.253 |
| 2026 | 166                                    | 166  | 251                              | 246  | 172        | 154  | 3.672  | 3.240 |
| 2027 | 165                                    | 165  | 245                              | 240  | 174        | 154  | 3.705  | 3.213 |
| 2028 | 162                                    | 162  | 241                              | 235  | 176        | 154  | 3.729  | 3.188 |
| 2029 | 159                                    | 159  | 239                              | 232  | 178        | 154  | 3.738  | 3.157 |
| 2030 | 156                                    | 156  | 241                              | 234  | 178        | 153  | 3.764  | 3.149 |
| 2031 | 153                                    | 153  | 241                              | 232  | 180        | 154  | 3.792  | 3.149 |
| 2032 | 150                                    | 150  | 239                              | 230  | 181        | 155  | 3.802  | 3.137 |
| 2033 | 146                                    | 146  | 238                              | 228  | 181        | 154  | 3.802  | 3.121 |
| 2034 | 143                                    | 143  | 237                              | 227  | 180        | 153  | 3.796  | 3.105 |
| 2035 | 140                                    | 140  | 237                              | 226  | 179        | 151  | 3.789  | 3.091 |
| 2036 | 138                                    | 138  | 236                              | 225  | 176        | 150  | 3.756  | 3.077 |
| 2037 | 136                                    | 136  | 236                              | 225  | 173        | 148  | 3.717  | 3.064 |
| 2038 | 134                                    | 134  | 236                              | 225  | 171        | 147  | 3.679  | 3.051 |
| 2039 | 134                                    | 134  | 237                              | 226  | 168        | 145  | 3.639  | 3.039 |

\*Bij de waargenomen aantallen gaat het om de telling op 1 oktober het jaar ervoor.

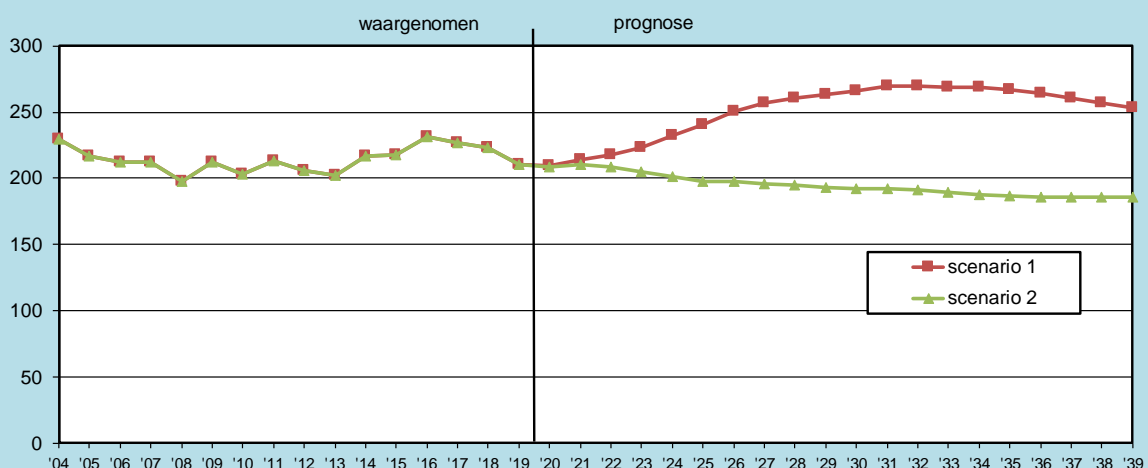
Grafiek 6.1 Aantal leerlingen **ACHTSPRONG**, per scenario in 2004 t/m 2019 (waargenomen) en in 2020 t/m 2039 (prognose), per 1 januari



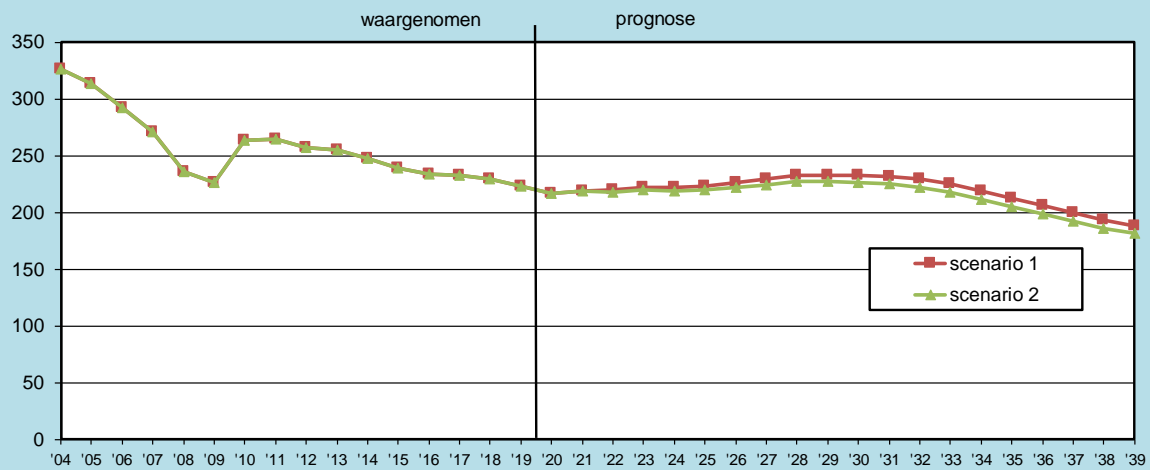
Grafiek 6.2 Aantal leerlingen **BUUT**, per scenario in 2004 t/m 2019 (waargenomen) en in 2020 t/m 2039 (prognose), per 1 januari



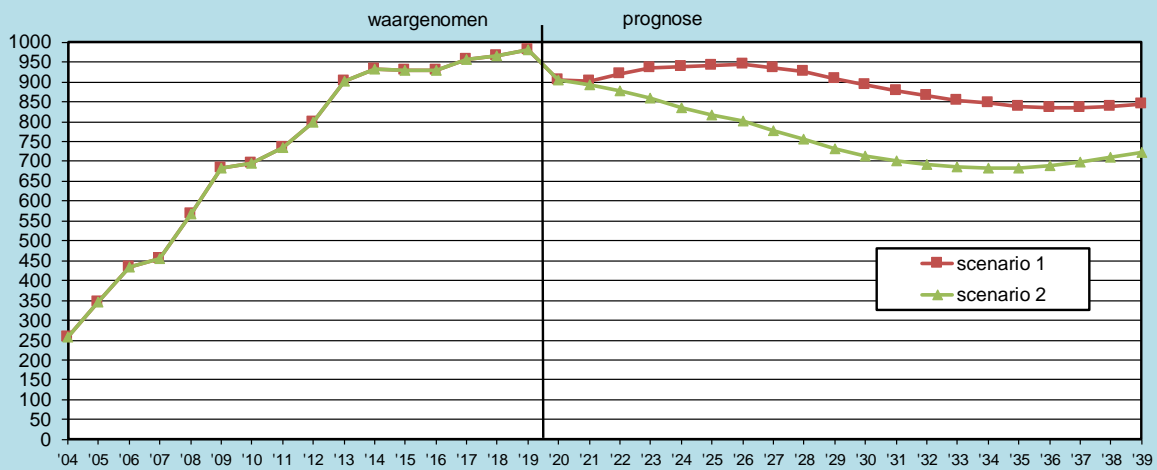
Grafiek 6.3 Aantal leerlingen **ELZENHOEK**, per scenario in 2004 t/m 2019 (waargenomen) en in 2020 t/m 2039 (prognose), per 1 januari



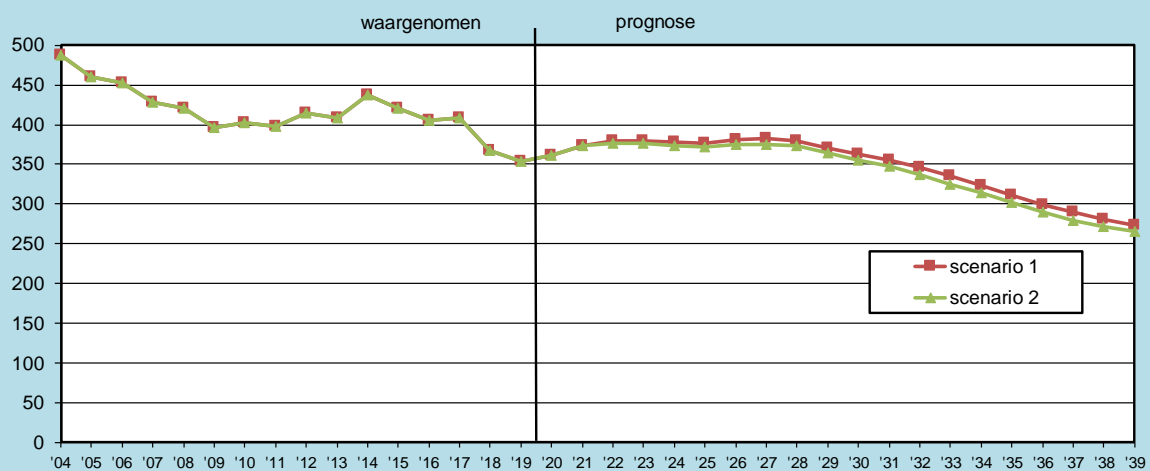
Grafiek 6.4 Aantal leerlingen **FLORIAN**, per scenario in 2004 t/m 2019 (waargenomen) en in 2020 t/m 2039 (prognose), per 1 januari



Grafiek 6.5 Aantal leerlingen **OOSTWIJZER**, per scenario in 2004 t/m 2019 (waargenomen) en in 2020 t/m 2039 (prognose), per 1 januari

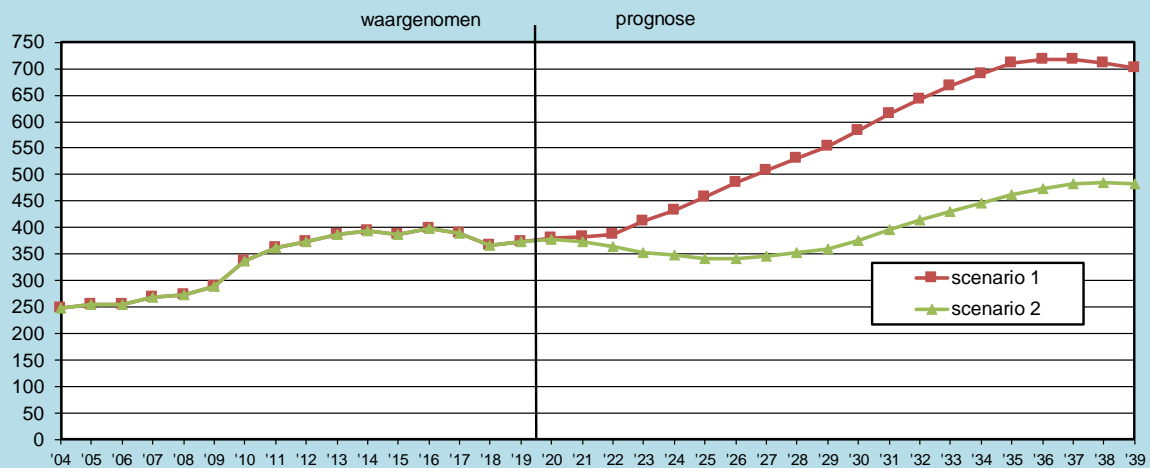


Grafiek 6.6 Aantal leerlingen **PALET**, per scenario in 2004 t/m 2019 (waargenomen) en in 2020 t/m 2039 (prognose), per 1 januari

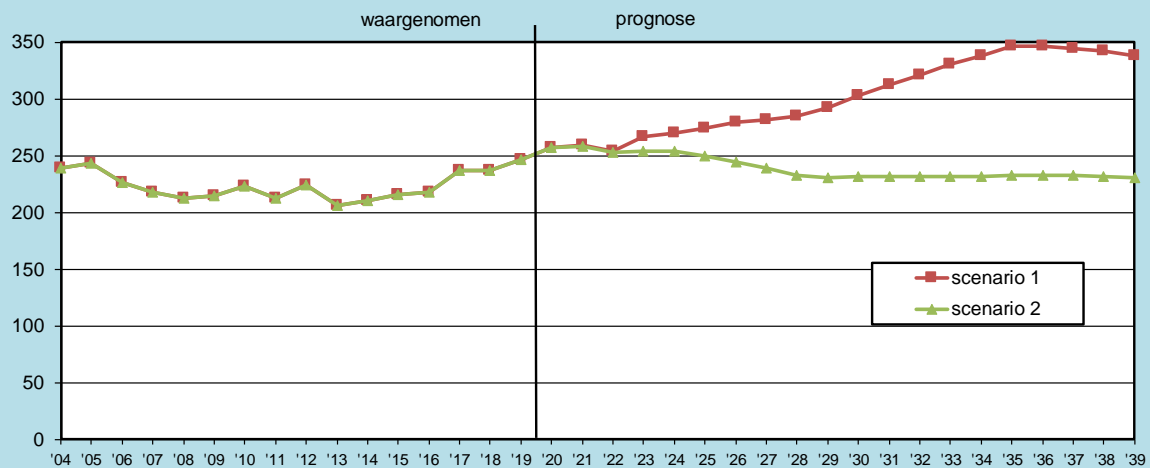




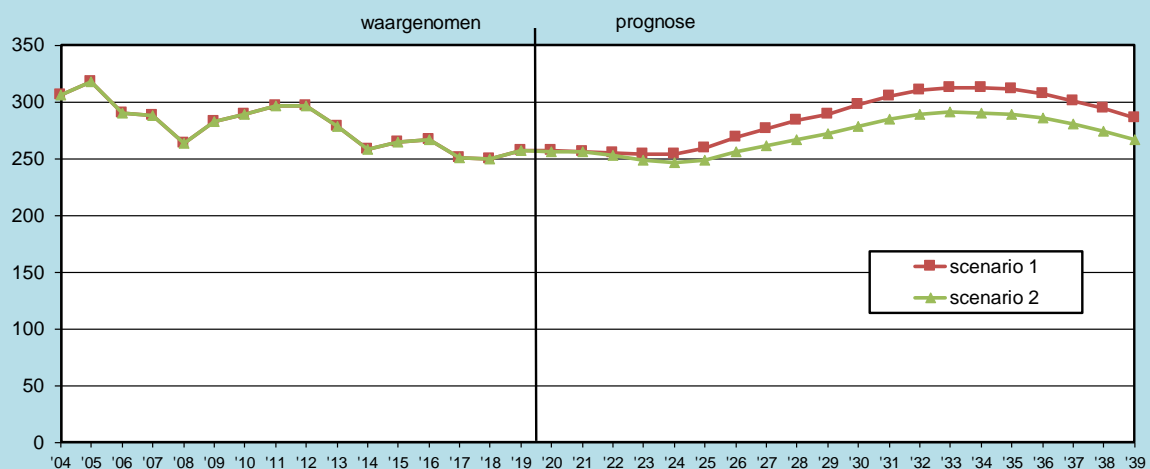
Grafiek 6.7 Aantal leerlingen **PAULUSSCHOOL**, per scenario in 2004 t/m 2019 (waargenomen) en in 2020 t/m 2039 (prognose), per 1 januari



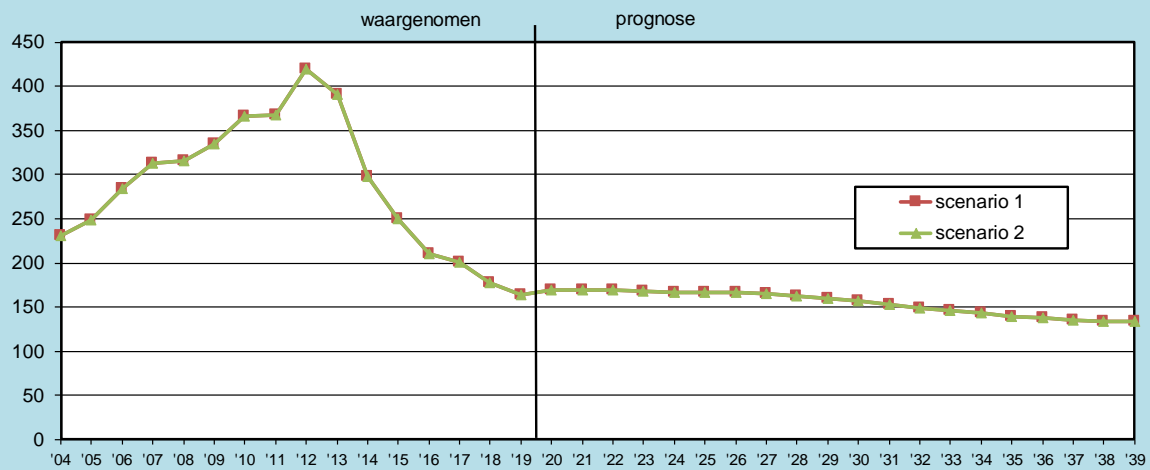
Grafiek 6.8 Aantal leerlingen **REGENBOOG**, per scenario in 2004 t/m 2019 (waargenomen) en in 2020 t/m 2039 (prognose), per 1 januari



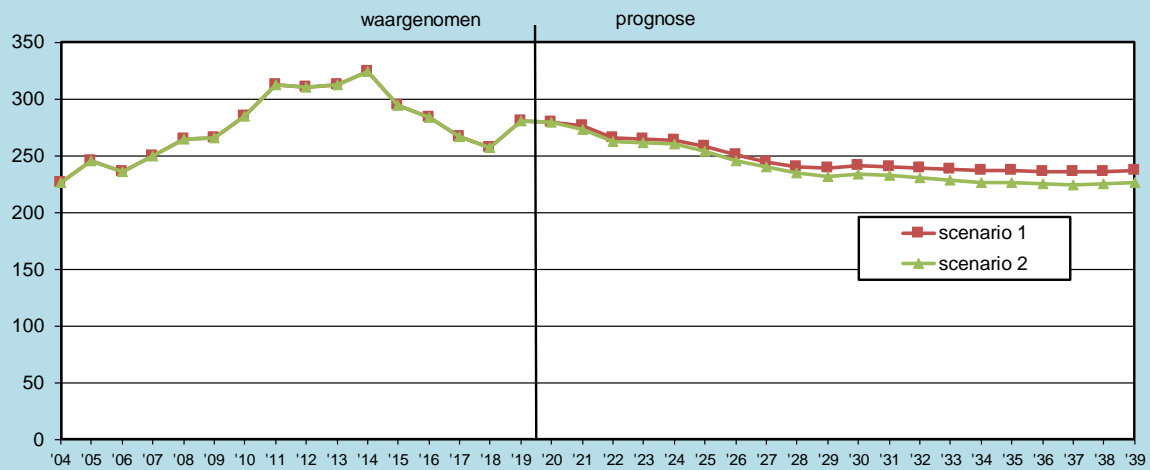
Grafiek 6.9 Aantal leerlingen **SPELEVAERT**, per scenario in 2004 t/m 2019 (waargenomen) en in 2020 t/m 2039 (prognose), per 1 januari



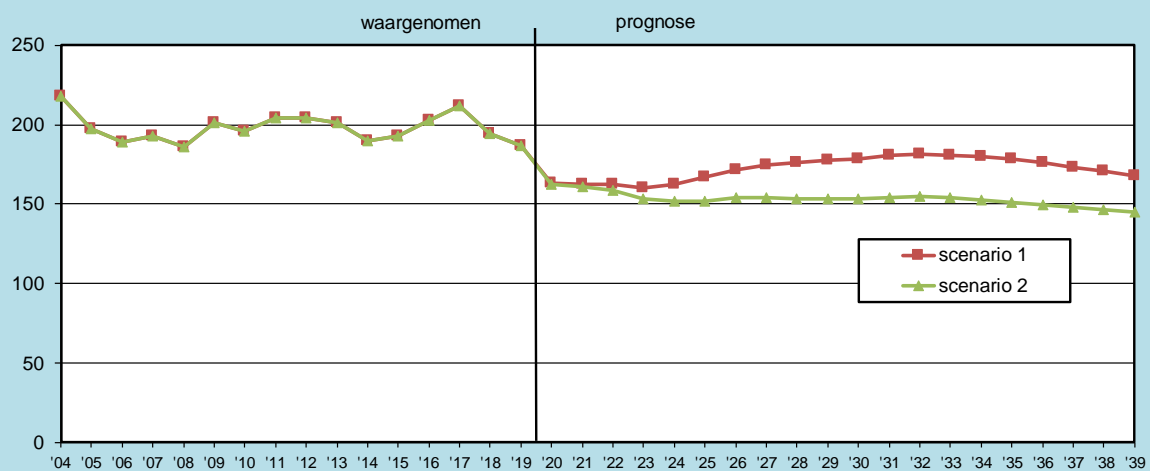
Grafiek 6.10 Aantal leerlingen **SCHRIJVERKE, BUSKEN HUETHOEVE**, per scenario in 2004 t/m 2019 (waargenomen) en in 2020 t/m 2039 (prognose), per 1 januari



Grafiek 6.11 Aantal leerlingen **SCHRIJVERKE, TOVERBERG**, per scenario in 2004 t/m 2019 (waargenomen) en in 2020 t/m 2039 (prognose), per 1 januari



Grafiek 6.12 Aantal leerlingen **TOUWLADDER**, per scenario in 2004 t/m 2019 (waargenomen) en in 2020 t/m 2039 (prognose), per 1 januari





## 7. Protestants christelijke scholen

Tabel 7.1 bevat voor elk van de protestants christelijke basisscholen de prognose van de leerlingenaantallen. Tevens zijn de sinds 2004 waargenomen aantallen vermeld.

Met uitzondering van de Prins Willem Alexander zijn voor elke school de ontwikkelingen tevens in grafiekvorm weergegeven (grafiek 7.1 t/m 7.10).

*Tabel 7.1 Aantal leerlingen op de protestants christelijke basisscholen in 2004 t/m 2019 (waargenomen)\* en in 2020 t/m 2039 (prognose), per 1 januari volgens scenario 1 en scenario 2*

|      | Hofvijver |      | Jacobsvlinder |      | Koningin Wilhelmina |      | Noordeinde |      |
|------|-----------|------|---------------|------|---------------------|------|------------|------|
|      | sc.1      | sc.1 | sc.1          | sc.2 | sc.1                | sc.2 | sc.1       | sc.2 |
| 2004 | 378       | 378  | 169           | 169  | 218                 | 218  | 199        | 199  |
| 2005 | 373       | 373  | 174           | 174  | 210                 | 210  | 193        | 193  |
| 2006 | 390       | 390  | 172           | 172  | 190                 | 190  | 199        | 199  |
| 2007 | 411       | 411  | 182           | 182  | 195                 | 195  | 191        | 191  |
| 2008 | 426       | 426  | 168           | 168  | 186                 | 186  | 187        | 187  |
| 2009 | 395       | 395  | 141           | 141  | 187                 | 187  | 201        | 201  |
| 2010 | 404       | 404  | 137           | 137  | 188                 | 188  | 215        | 215  |
| 2011 | 397       | 397  | 130           | 130  | 176                 | 176  | 210        | 210  |
| 2012 | 398       | 398  | 114           | 114  | 169                 | 169  | 220        | 220  |
| 2013 | 378       | 378  | 120           | 120  | 171                 | 171  | 236        | 236  |
| 2014 | 380       | 380  | 125           | 125  | 164                 | 164  | 233        | 233  |
| 2015 | 371       | 371  | 138           | 138  | 169                 | 169  | 228        | 228  |
| 2016 | 315       | 315  | 138           | 138  | 169                 | 169  | 239        | 239  |
| 2017 | 302       | 302  | 147           | 147  | 178                 | 178  | 217        | 217  |
| 2018 | 243       | 243  | 144           | 144  | 168                 | 168  | 196        | 196  |
| 2019 | 201       | 201  | 126           | 126  | 167                 | 167  | 175        | 175  |
| 2020 | 201       | 201  | 122           | 121  | 164                 | 164  | 183        | 183  |
| 2021 | 201       | 200  | 121           | 117  | 163                 | 162  | 184        | 184  |
| 2022 | 200       | 198  | 123           | 115  | 162                 | 158  | 181        | 181  |
| 2023 | 198       | 194  | 129           | 109  | 166                 | 155  | 181        | 180  |
| 2024 | 199       | 193  | 137           | 106  | 167                 | 153  | 182        | 181  |
| 2025 | 202       | 194  | 148           | 104  | 168                 | 150  | 183        | 181  |
| 2026 | 209       | 199  | 158           | 103  | 171                 | 148  | 182        | 180  |
| 2027 | 214       | 203  | 167           | 105  | 173                 | 147  | 181        | 179  |
| 2028 | 218       | 206  | 175           | 107  | 176                 | 147  | 179        | 177  |
| 2029 | 222       | 208  | 183           | 110  | 178                 | 147  | 175        | 172  |
| 2030 | 226       | 211  | 193           | 115  | 183                 | 149  | 171        | 168  |
| 2031 | 231       | 216  | 203           | 121  | 188                 | 152  | 166        | 164  |
| 2032 | 234       | 218  | 211           | 126  | 192                 | 154  | 160        | 158  |
| 2033 | 235       | 219  | 219           | 131  | 196                 | 156  | 155        | 152  |
| 2034 | 235       | 218  | 225           | 136  | 200                 | 158  | 149        | 146  |
| 2035 | 234       | 216  | 231           | 141  | 203                 | 160  | 143        | 141  |
| 2036 | 231       | 214  | 232           | 145  | 204                 | 161  | 138        | 136  |
| 2037 | 226       | 210  | 231           | 147  | 204                 | 162  | 134        | 132  |
| 2038 | 222       | 206  | 229           | 148  | 203                 | 162  | 131        | 129  |
| 2039 | 216       | 201  | 226           | 148  | 201                 | 162  | 129        | 127  |

Tabel 7.1 -vervolg-

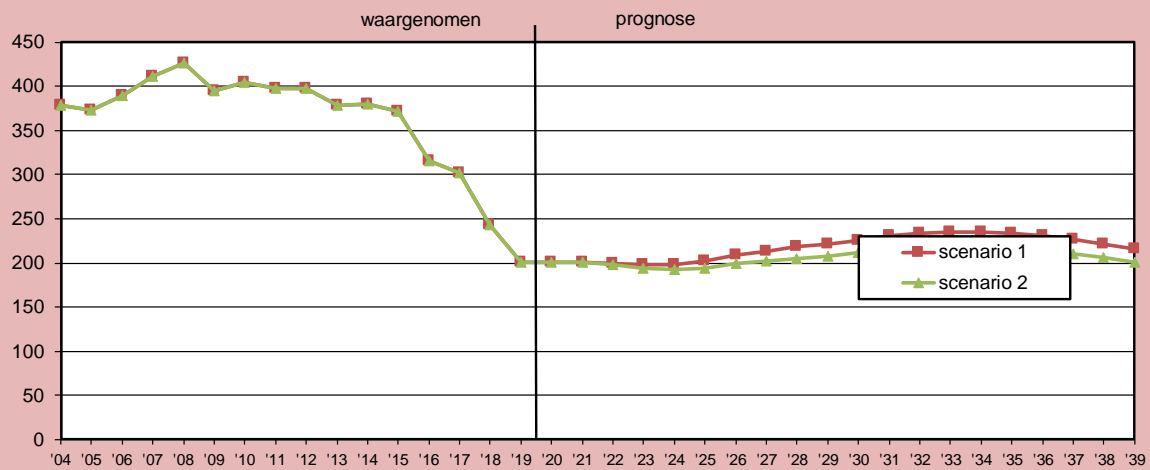
|      | Oranjerie |      | Prins Claus |      | Prins Floris |      | Prins Willem Alexander |      |
|------|-----------|------|-------------|------|--------------|------|------------------------|------|
|      | sc.1      | sc.1 | sc.1        | sc.2 | sc.1         | sc.2 | sc.1                   | sc.2 |
| 2004 | -         | -    | 505         | 505  | 234          | 234  | 284                    | 284  |
| 2005 | -         | -    | 492         | 492  | 312          | 312  | 229                    | 229  |
| 2006 | -         | -    | 476         | 476  | 447          | 447  | 189                    | 189  |
| 2007 | 216       | 216  | 453         | 453  | 444          | 444  | 146                    | 146  |
| 2008 | 383       | 383  | 454         | 454  | 448          | 448  | 133                    | 133  |
| 2009 | 535       | 535  | 445         | 445  | 471          | 471  | 120                    | 120  |
| 2010 | 611       | 611  | 411         | 411  | 484          | 484  | 105                    | 105  |
| 2011 | 640       | 640  | 344         | 344  | 462          | 462  | 100                    | 100  |
| 2012 | 611       | 611  | 307         | 307  | 474          | 474  | 73                     | 73   |
| 2013 | 602       | 602  | 251         | 251  | 491          | 491  | 64                     | 64   |
| 2014 | 636       | 636  | 250         | 250  | 503          | 503  | -                      | -    |
| 2015 | 646       | 646  | 240         | 240  | 497          | 497  | -                      | -    |
| 2016 | 650       | 650  | 256         | 256  | 481          | 481  | -                      | -    |
| 2017 | 637       | 637  | 265         | 265  | 467          | 467  | -                      | -    |
| 2018 | 608       | 608  | 291         | 291  | 450          | 450  | -                      | -    |
| 2019 | 571       | 571  | 294         | 294  | 471          | 471  | -                      | -    |
| 2020 | 645       | 645  | 301         | 301  | 419          | 419  | -                      | -    |
| 2021 | 648       | 639  | 310         | 309  | 410          | 409  | -                      | -    |
| 2022 | 672       | 631  | 314         | 310  | 398          | 397  | -                      | -    |
| 2023 | 698       | 619  | 318         | 311  | 383          | 381  | -                      | -    |
| 2024 | 709       | 601  | 318         | 309  | 373          | 370  | -                      | -    |
| 2025 | 716       | 589  | 319         | 307  | 365          | 361  | -                      | -    |
| 2026 | 722       | 577  | 325         | 310  | 359          | 354  | -                      | -    |
| 2027 | 718       | 560  | 328         | 311  | 352          | 346  | -                      | -    |
| 2028 | 713       | 544  | 329         | 311  | 348          | 341  | -                      | -    |
| 2029 | 702       | 527  | 324         | 305  | 342          | 333  | -                      | -    |
| 2030 | 690       | 514  | 321         | 300  | 337          | 329  | -                      | -    |
| 2031 | 678       | 503  | 318         | 296  | 338          | 329  | -                      | -    |
| 2032 | 667       | 495  | 312         | 289  | 340          | 329  | -                      | -    |
| 2033 | 656       | 488  | 305         | 281  | 341          | 330  | -                      | -    |
| 2034 | 647       | 485  | 297         | 272  | 343          | 332  | -                      | -    |
| 2035 | 640       | 486  | 288         | 264  | 347          | 335  | -                      | -    |
| 2036 | 635       | 490  | 280         | 255  | 350          | 338  | -                      | -    |
| 2037 | 633       | 497  | 271         | 248  | 354          | 342  | -                      | -    |
| 2038 | 632       | 504  | 263         | 241  | 358          | 346  | -                      | -    |
| 2039 | 633       | 514  | 257         | 236  | 361          | 350  | -                      | -    |

Tabel 7.1 -vervolg-

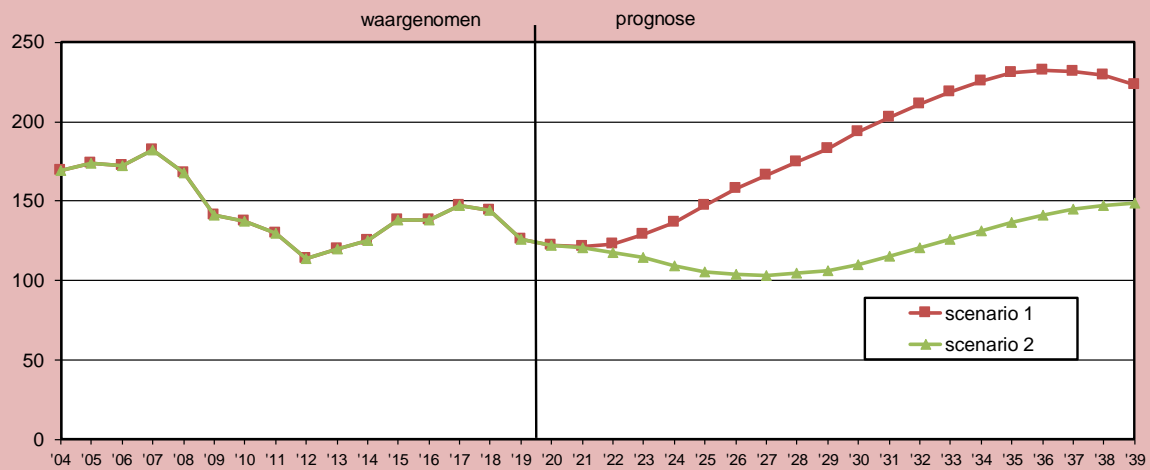
|      | Prinses Amalia |      | Prinses Margriet |      | Stella Nova |      | totaal |       |
|------|----------------|------|------------------|------|-------------|------|--------|-------|
|      | sc.1           | sc.1 | sc.1             | sc.2 | sc.1        | sc.2 | sc.1   | sc.2  |
| 2004 | 286            | 286  | 350              | 350  | 316         | 316  | 2.939  | 2.939 |
| 2005 | 257            | 257  | 334              | 334  | 306         | 306  | 2.880  | 2.880 |
| 2006 | 260            | 260  | 334              | 334  | 301         | 301  | 2.958  | 2.958 |
| 2007 | 249            | 249  | 343              | 343  | 259         | 259  | 3.089  | 3.089 |
| 2008 | 226            | 226  | 340              | 340  | 233         | 233  | 3.184  | 3.184 |
| 2009 | 227            | 227  | 325              | 325  | 210         | 210  | 3.257  | 3.257 |
| 2010 | 225            | 225  | 318              | 318  | 178         | 178  | 3.276  | 3.276 |
| 2011 | 223            | 223  | 295              | 295  | 139         | 139  | 3.116  | 3.116 |
| 2012 | 223            | 223  | 214              | 214  | 119         | 119  | 2.922  | 2.922 |
| 2013 | 219            | 219  | 221              | 221  | 102         | 102  | 2.855  | 2.855 |
| 2014 | 208            | 208  | 244              | 244  | 114         | 114  | 2.857  | 2.857 |
| 2015 | 207            | 207  | 247              | 247  | 116         | 116  | 2.859  | 2.859 |
| 2016 | 187            | 187  | 240              | 240  | 126         | 126  | 2.801  | 2.801 |
| 2017 | 179            | 179  | 235              | 235  | 143         | 143  | 2.770  | 2.770 |
| 2018 | 183            | 183  | 229              | 229  | 185         | 185  | 2.697  | 2.697 |
| 2019 | 201            | 201  | 216              | 216  | 184         | 184  | 2.606  | 2.606 |
| 2020 | 211            | 211  | 222              | 221  | 190         | 189  | 2.657  | 2.653 |
| 2021 | 210            | 208  | 227              | 223  | 191         | 189  | 2.664  | 2.641 |
| 2022 | 205            | 203  | 230              | 222  | 192         | 185  | 2.677  | 2.599 |
| 2023 | 210            | 202  | 236              | 218  | 204         | 182  | 2.723  | 2.551 |
| 2024 | 211            | 201  | 244              | 215  | 212         | 180  | 2.751  | 2.506 |
| 2025 | 212            | 197  | 253              | 212  | 223         | 178  | 2.787  | 2.472 |
| 2026 | 212            | 192  | 262              | 212  | 234         | 178  | 2.832  | 2.454 |
| 2027 | 211            | 187  | 268              | 210  | 244         | 179  | 2.856  | 2.426 |
| 2028 | 211            | 182  | 272              | 209  | 254         | 180  | 2.873  | 2.402 |
| 2029 | 214            | 180  | 274              | 207  | 263         | 182  | 2.877  | 2.371 |
| 2030 | 218            | 181  | 278              | 206  | 277         | 188  | 2.893  | 2.361 |
| 2031 | 223            | 181  | 281              | 206  | 290         | 194  | 2.916  | 2.361 |
| 2032 | 226            | 180  | 282              | 205  | 302         | 200  | 2.926  | 2.354 |
| 2033 | 230            | 180  | 282              | 203  | 313         | 206  | 2.930  | 2.346 |
| 2034 | 233            | 180  | 281              | 202  | 323         | 211  | 2.933  | 2.342 |
| 2035 | 237            | 180  | 281              | 201  | 333         | 216  | 2.937  | 2.341 |
| 2036 | 237            | 181  | 278              | 201  | 335         | 220  | 2.919  | 2.340 |
| 2037 | 237            | 181  | 274              | 200  | 334         | 223  | 2.897  | 2.340 |
| 2038 | 236            | 181  | 270              | 200  | 332         | 223  | 2.875  | 2.340 |
| 2039 | 235            | 182  | 266              | 199  | 327         | 222  | 2.851  | 2.340 |

\*Bij de waargenomen aantallen gaat het om de telling op 1 oktober het jaar ervoor.

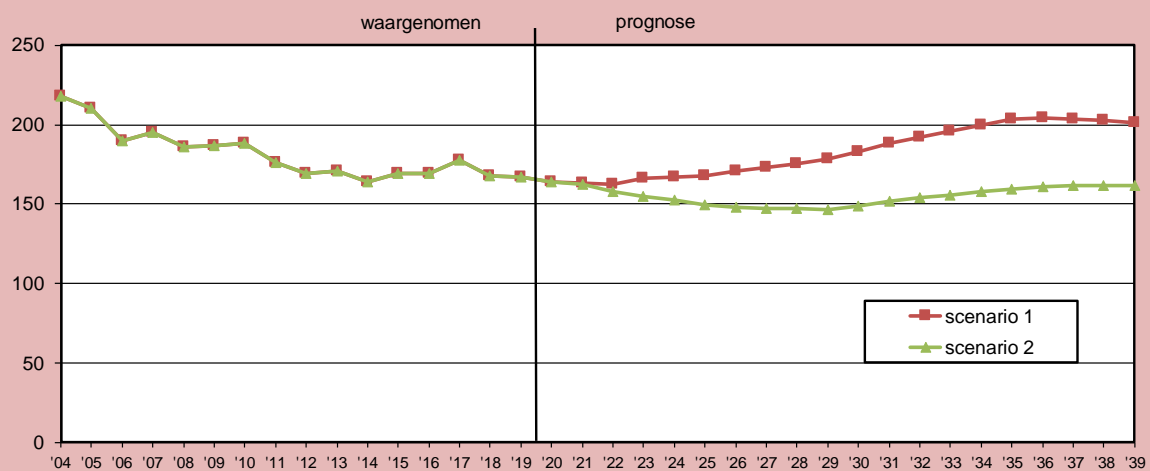
Grafiek 7.1 Aantal leerlingen **HOFVIJVER**, per scenario in 2004 t/m 2019 (waargenomen) en in 2020 t/m 2039 (prognose), per 1 januari



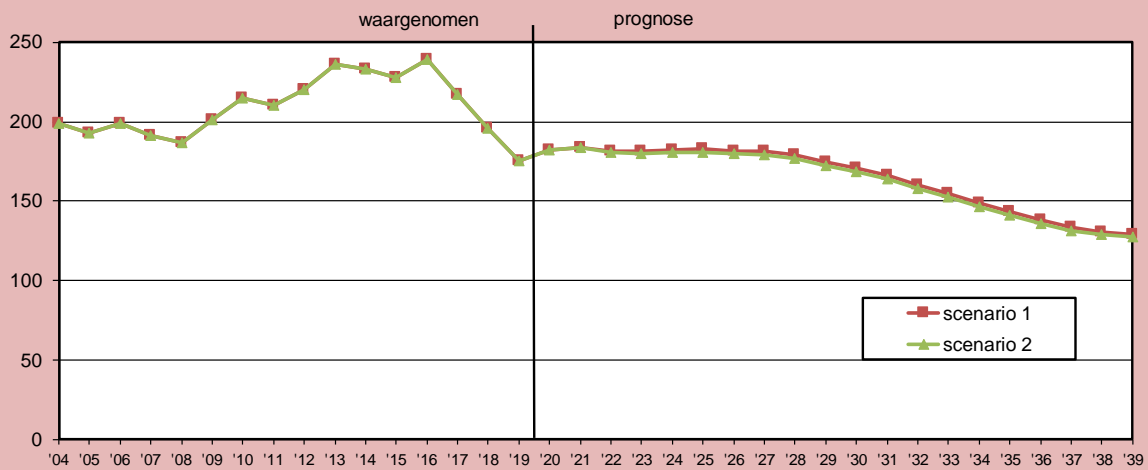
Grafiek 7.2 Aantal leerlingen **JACOBSVLINDER**, per scenario in 2004 t/m 2019 (waargenomen) en in 2020 t/m 2039 (prognose), per 1 januari



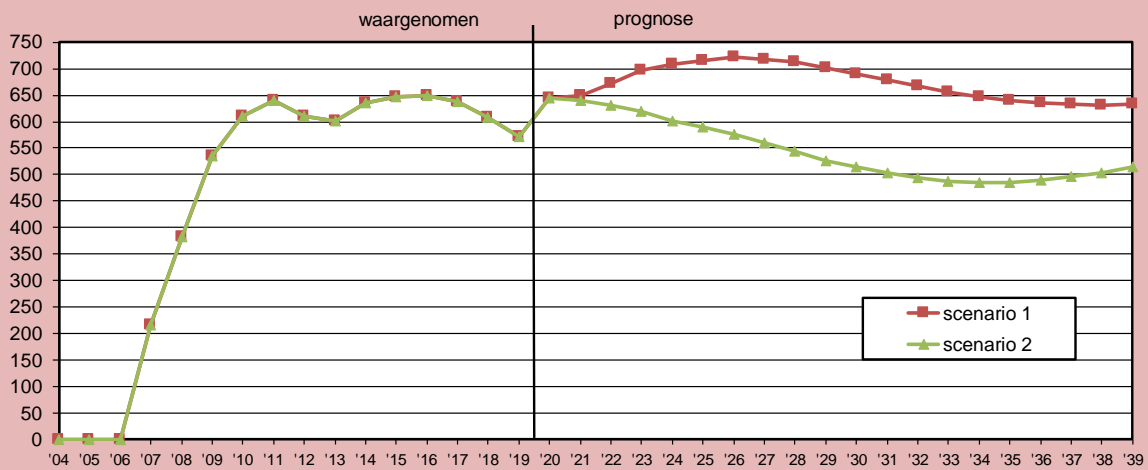
Grafiek 7.3 Aantal leerlingen **KONINGIN WILHELMINA**, per scenario in 2004 t/m 2019 (waargenomen) en in 2020 t/m 2039 (prognose), per 1 januari



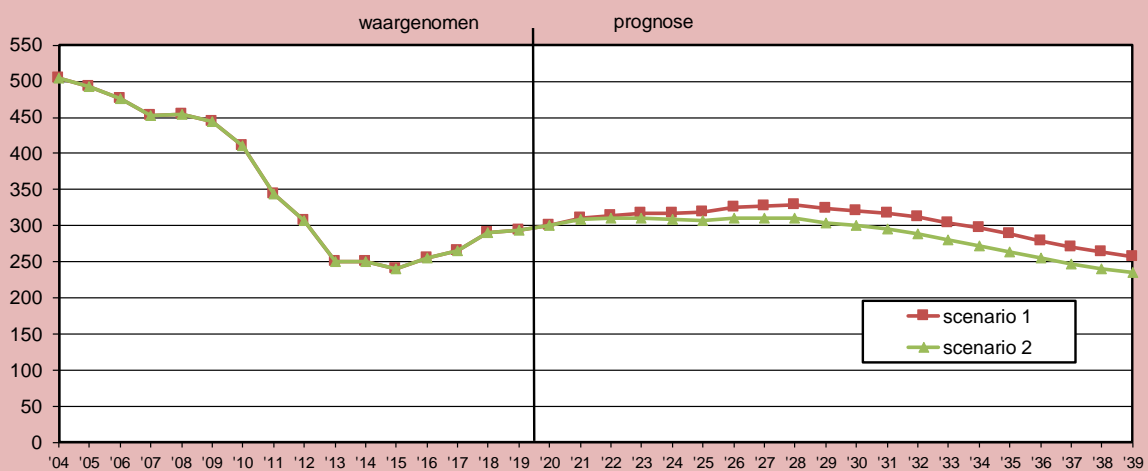
Grafiek 7.4 Aantal leerlingen **NOORDEINDE**, per scenario in 2004 t/m 2019 (waargenomen) en in 2020 t/m 2039 (prognose), per 1 januari



Grafiek 7.5 Aantal leerlingen **ORANJERIE**, per scenario in 2004 t/m 2019 (waargenomen) en in 2020 t/m 2039 (prognose), per 1 januari

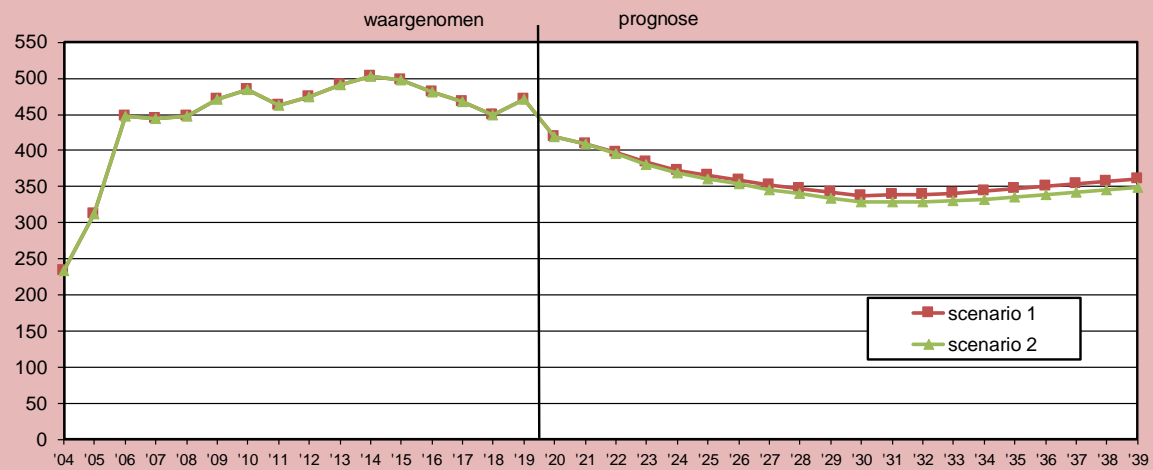


Grafiek 7.6 Aantal leerlingen **PRINS CLAUS**, per scenario in 2004 t/m 2019 (waargenomen) en in 2020 t/m 2039 (prognose), per 1 januari

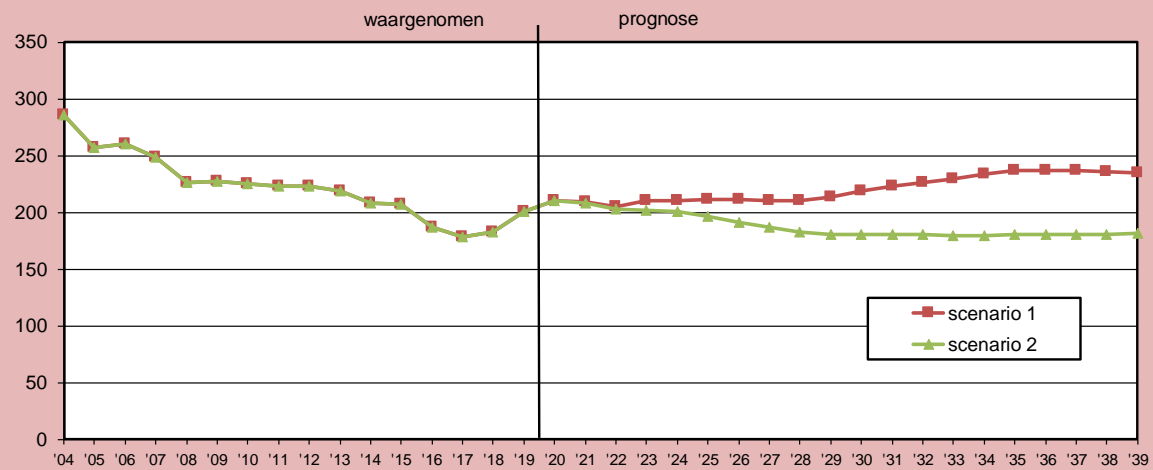




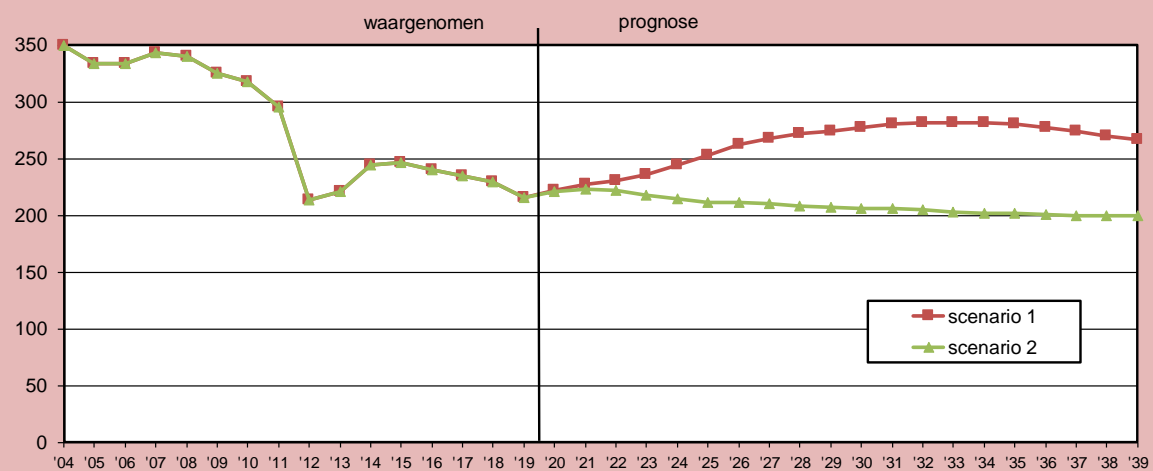
Grafiek 7.7 Aantal leerlingen **PRINS FLORIS**, per scenario in 2004 t/m 2019 (waargenomen) en in 2020 t/m 2039 (prognose), per 1 januari



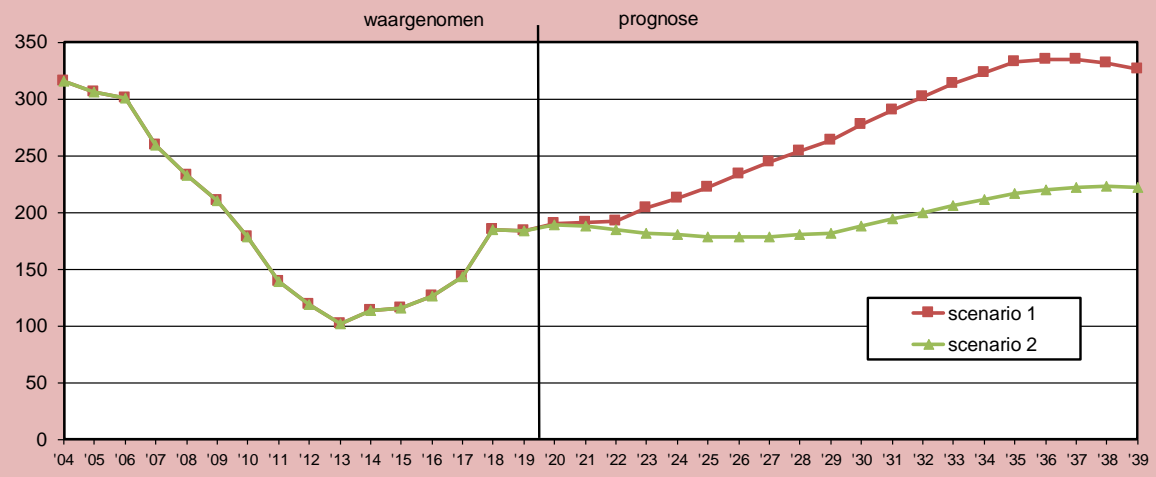
Grafiek 7.8 Aantal leerlingen **PRINSES AMALIA**, per scenario in 2004 t/m 2019 (waargenomen) en in 2020 t/m 2039 (prognose), per 1 januari



Grafiek 7.9 Aantal leerlingen **PRINSES MARGRIET**, per scenario in 2004 t/m 2019 (waargenomen) en in 2020 t/m 2039 (prognose), per 1 januari



Grafiek 7.10 Aantal leerlingen **STELLANOVA**, per scenario in 2004 t/m 2019 (waargenomen) en in 2020 t/m 2039 (prognose), per 1 januari





## 8. Overige scholen

Tabel 8.1 bevat voor elk van de drie overige basisscholen de prognose van de leerlingenaantallen. Tevens zijn de sinds 2004 waargenomen aantallen vermeld.

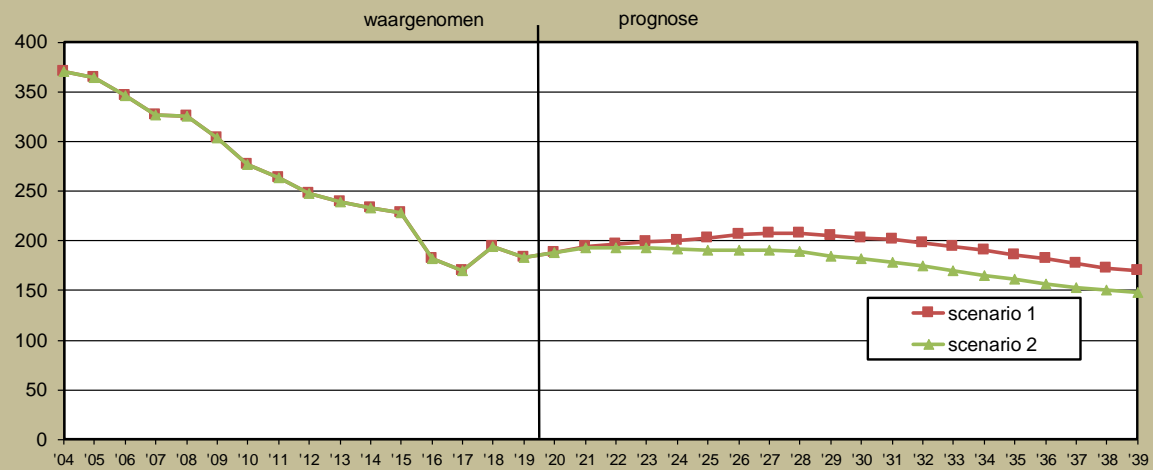
Voor elke school zijn de ontwikkelingen tevens in grafiekvorm weergegeven (grafiek 8.1 t/m 8.3).

Tabel 8.1 Aantal leerlingen op de overige basisscholen in 2004 t/m 2019 (waargenomen)\* en in 2020 t/m 2039 (prognose), per 1 januari volgens scenario 1 en scenario 2

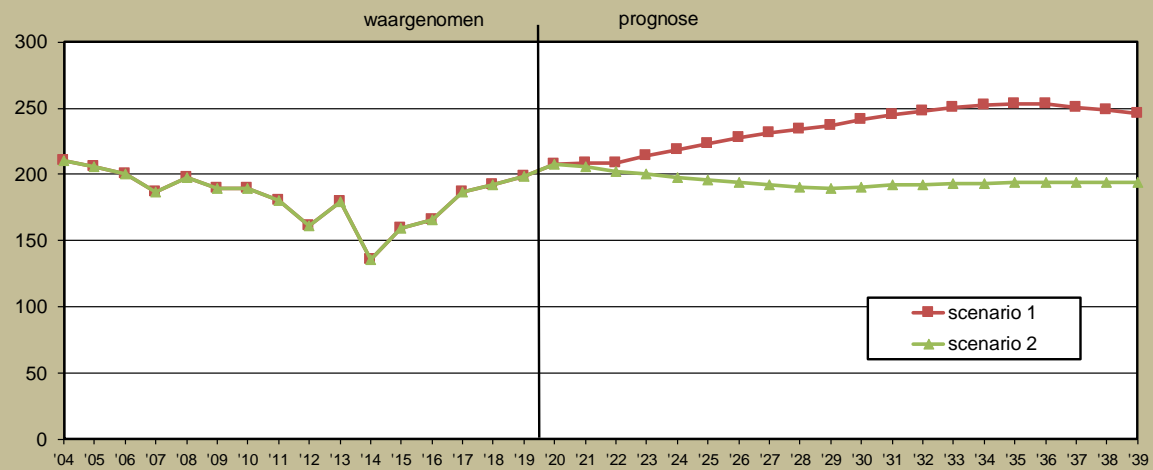
|      | Passe Partout |      | Vuurvogel |      | Wereldwijs |      | totaal |      |
|------|---------------|------|-----------|------|------------|------|--------|------|
|      | sc.1          | sc.1 | sc.1      | sc.2 | sc.1       | sc.2 | sc.1   | sc.2 |
| 2004 | 370           | 370  | 210       | 210  | 83         | 83   | 663    | 663  |
| 2005 | 364           | 364  | 206       | 206  | 87         | 87   | 657    | 657  |
| 2006 | 346           | 346  | 200       | 200  | 92         | 92   | 638    | 638  |
| 2007 | 327           | 327  | 187       | 187  | 91         | 91   | 605    | 605  |
| 2008 | 325           | 325  | 198       | 198  | 88         | 88   | 611    | 611  |
| 2009 | 304           | 304  | 189       | 189  | 90         | 90   | 583    | 583  |
| 2010 | 277           | 277  | 189       | 189  | 89         | 89   | 555    | 555  |
| 2011 | 264           | 264  | 180       | 180  | 90         | 90   | 534    | 534  |
| 2012 | 248           | 248  | 161       | 161  | 94         | 94   | 503    | 503  |
| 2013 | 239           | 239  | 179       | 179  | 94         | 94   | 512    | 512  |
| 2014 | 233           | 233  | 136       | 136  | 95         | 95   | 464    | 464  |
| 2015 | 228           | 228  | 159       | 159  | 88         | 88   | 475    | 475  |
| 2016 | 182           | 182  | 166       | 166  | 88         | 88   | 436    | 436  |
| 2017 | 170           | 170  | 187       | 187  | 80         | 80   | 437    | 437  |
| 2018 | 194           | 194  | 192       | 192  | 93         | 93   | 479    | 479  |
| 2019 | 183           | 183  | 199       | 199  | 97         | 97   | 479    | 479  |
| 2020 | 188           | 188  | 208       | 208  | 104        | 104  | 501    | 500  |
| 2021 | 194           | 193  | 209       | 206  | 104        | 104  | 508    | 503  |
| 2022 | 197           | 194  | 208       | 203  | 104        | 102  | 509    | 499  |
| 2023 | 200           | 193  | 214       | 200  | 104        | 102  | 518    | 495  |
| 2024 | 201           | 192  | 218       | 198  | 104        | 101  | 523    | 490  |
| 2025 | 203           | 190  | 223       | 195  | 104        | 99   | 530    | 485  |
| 2026 | 206           | 191  | 228       | 194  | 104        | 99   | 538    | 484  |
| 2027 | 208           | 191  | 231       | 192  | 104        | 97   | 544    | 480  |
| 2028 | 208           | 189  | 234       | 191  | 104        | 96   | 546    | 476  |
| 2029 | 205           | 185  | 237       | 190  | 103        | 95   | 545    | 469  |
| 2030 | 203           | 182  | 241       | 191  | 103        | 94   | 548    | 466  |
| 2031 | 201           | 179  | 245       | 192  | 103        | 93   | 550    | 464  |
| 2032 | 198           | 174  | 248       | 192  | 103        | 92   | 549    | 459  |
| 2033 | 194           | 170  | 250       | 193  | 102        | 90   | 546    | 453  |
| 2034 | 190           | 165  | 252       | 193  | 101        | 89   | 544    | 448  |
| 2035 | 186           | 161  | 254       | 194  | 100        | 88   | 540    | 442  |
| 2036 | 182           | 157  | 253       | 194  | 99         | 87   | 534    | 437  |
| 2037 | 177           | 153  | 251       | 194  | 98         | 85   | 525    | 433  |
| 2038 | 173           | 150  | 249       | 194  | 96         | 85   | 518    | 429  |
| 2039 | 170           | 148  | 246       | 194  | 95         | 84   | 511    | 426  |

\*Bij de waargenomen aantallen gaat het om de telling op 1 oktober het jaar ervoor.

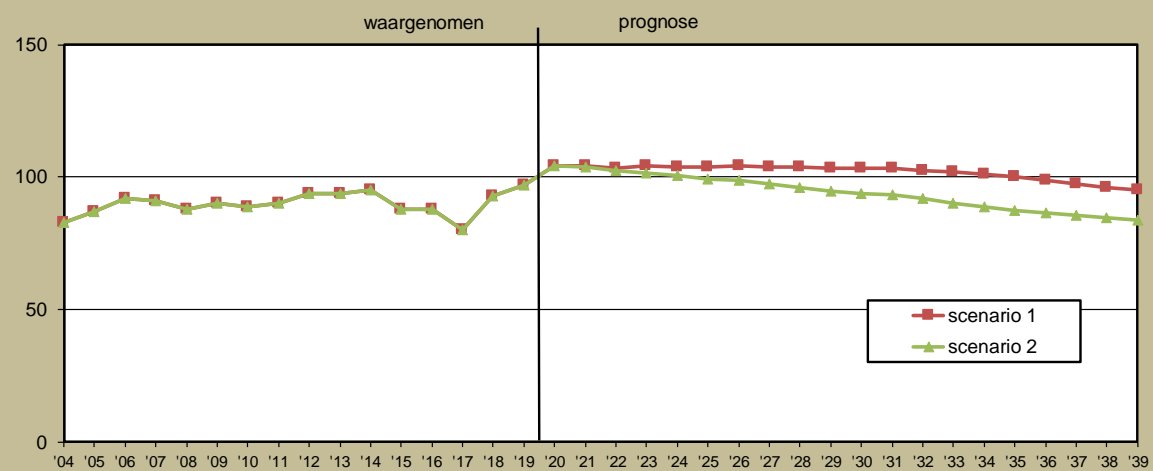
Grafiek 8.1 Aantal leerlingen **PASSE PARTOUT**, per scenario in 2004 t/m 2019 (waargenomen) en in 2020 t/m 2039 (prognose), per 1 januari



Grafiek 8.2 Aantal leerlingen **VOORVOGEL**, per scenario in 2004 t/m 2019 (waargenomen) en in 2020 t/m 2039 (prognose), per 1 januari



Grafiek 8.3 Aantal leerlingen **WERELDWIJS**, per scenario in 2004 t/m 2019 (waargenomen) en in 2020 t/m 2039 (prognose), per 1 januari



## **BIJLAGEN**



## Bijlage 1a (scenario 1)

De aantallen toe te voegen en te onttrekken woningen (plus de saldi) in de prognoseperiode, naar jaar en naar prognosegebied.

### A. Aantal toe te voegen woningen

|                               | 2019       | 2020       | 2021         | 2022         | 2023       | 2024         | 2025       | 2026       | 2027       | 2028<br>t/m<br>2034 | totaal        |
|-------------------------------|------------|------------|--------------|--------------|------------|--------------|------------|------------|------------|---------------------|---------------|
| Dorp                          | 15         | -          | -            | -            | -          | -            | -          | -          | -          | -                   | 205           |
| Stadscentrum                  | 72         | 138        | 217          | 305          | 535        | 380          | 250        | 150        | -          | -                   | 2.047         |
| Palenstein                    | 78         | 18         | 281          | 137          | -          | -            | -          | -          | -          | -                   | 514           |
| Driemanspolder                | -          | -          | -            | -            | 88         | -            | -          | -          | -          | -                   | 88            |
| Meerzicht-West                | 18         | 47         | 5            | -            | -          | -            | -          | -          | -          | -                   | 70            |
| Meerzicht-Oost                | -          | -          | -            | -            | -          | -            | -          | -          | -          | -                   | -             |
| Buytenwegh                    | -          | -          | -            | -            | -          | -            | -          | -          | -          | -                   | -             |
| De Leyens                     | 50         | -          | -            | -            | -          | -            | -          | -          | -          | -                   | 50            |
| Seghwaert-Zuidwest            | -          | -          | -            | -            | -          | -            | -          | -          | -          | -                   | -             |
| Seghwaert-Noordoost           | -          | -          | -            | -            | -          | -            | -          | -          | -          | -                   | -             |
| Noordhove-West                | -          | -          | -            | -            | -          | -            | -          | -          | -          | -                   | -             |
| Noordhove-Oost                | -          | -          | -            | -            | -          | -            | -          | -          | -          | -                   | -             |
| Rokkeveen-West                | 65         | 27         | 111          | -            | -          | -            | -          | -          | -          | -                   | 203           |
| Rokkeveen-Oost                | 70         | 78         | 68           | -            | -          | -            | -          | -          | -          | -                   | 216           |
| Oosterheem-Zuidwest           | 19         | 152        | 350          | 200          | 200        | 200          | 200        | 100        | 100        | -                   | 1.521         |
| Oosterheem-Noordoost          | 10         | 49         | 170          | 263          | 141        | -            | -          | -          | -          | -                   | 633           |
| Industrie- en<br>Buitengebied | -          | -          | -            | -            | -          | -            | -          | -          | -          | -                   | -             |
| Entreegebied                  | -          | -          | -            | 600          | -          | 450          | 350        | 350        | 350        | 2.450               | 4.550         |
| <b>totaal</b>                 | <b>397</b> | <b>509</b> | <b>1.297</b> | <b>1.600</b> | <b>964</b> | <b>1.030</b> | <b>800</b> | <b>600</b> | <b>450</b> | <b>2.450</b>        | <b>10.097</b> |

### B. Aantal te onttrekken woningen

|                               | 2019       | 2020     | 2021       | 2022       | 2023     | 2024     | 2025     | 2026     | 2027     | 2028<br>t/m<br>2034 | totaal     |
|-------------------------------|------------|----------|------------|------------|----------|----------|----------|----------|----------|---------------------|------------|
| Dorp                          | -          | -        | -          | -          | -        | -        | -        | -        | -        | -                   | -          |
| Stadscentrum                  | -          | -        | -          | -          | -        | -        | -        | -        | -        | -                   | -          |
| Palenstein                    | 175        | -        | 160        | 200        | -        | -        | -        | -        | -        | -                   | 535        |
| Driemanspolder                | -          | -        | -          | -          | -        | -        | -        | -        | -        | -                   | -          |
| Meerzicht-West                | -          | -        | -          | -          | -        | -        | -        | -        | -        | -                   | -          |
| Meerzicht-Oost                | -          | -        | -          | -          | -        | -        | -        | -        | -        | -                   | -          |
| Buytenwegh                    | -          | -        | -          | -          | -        | -        | -        | -        | -        | -                   | -          |
| De Leyens                     | -          | -        | -          | -          | -        | -        | -        | -        | -        | -                   | -          |
| Seghwaert-Zuidwest            | -          | -        | -          | -          | -        | -        | -        | -        | -        | -                   | -          |
| Seghwaert-Noordoost           | -          | -        | -          | -          | -        | -        | -        | -        | -        | -                   | -          |
| Noordhove-West                | -          | -        | -          | -          | -        | -        | -        | -        | -        | -                   | -          |
| Noordhove-Oost                | -          | -        | -          | -          | -        | -        | -        | -        | -        | -                   | -          |
| Rokkeveen-West                | -          | -        | -          | -          | -        | -        | -        | -        | -        | -                   | -          |
| Rokkeveen-Oost                | -          | -        | -          | -          | -        | -        | -        | -        | -        | -                   | -          |
| Oosterheem-Zuidwest           | -          | -        | -          | -          | -        | -        | -        | -        | -        | -                   | -          |
| Oosterheem-Noordoost          | -          | -        | -          | -          | -        | -        | -        | -        | -        | -                   | -          |
| Industrie- en<br>Buitengebied | -          | -        | -          | -          | -        | -        | -        | -        | -        | -                   | -          |
| Entreegebied                  | -          | -        | -          | -          | -        | -        | -        | -        | -        | -                   | -          |
| <b>totaal</b>                 | <b>175</b> | <b>-</b> | <b>160</b> | <b>200</b> | <b>-</b> | <b>-</b> | <b>-</b> | <b>-</b> | <b>-</b> | <b>-</b>            | <b>535</b> |



C. Saldo aantal toe te voegen woningen minus aantal te onttrekken woningen

|                               | 2019       | 2020       | 2021         | 2022         | 2023       | 2024         | 2025       | 2026       | 2027       | 2028<br>t/m<br>2034 | totaal       |
|-------------------------------|------------|------------|--------------|--------------|------------|--------------|------------|------------|------------|---------------------|--------------|
| Dorp                          | 15         | -          | -            | -            | -          | -            | -          | -          | -          | -                   | 205          |
| Stadscentrum                  | 72         | 138        | 217          | 305          | 535        | 380          | 250        | 150        | -          | -                   | 2.047        |
| Palenstein                    | -97        | 18         | 121          | -63          | -          | -            | -          | -          | -          | -                   | -21          |
| Driemanspolder                | -          | -          | -            | -            | 88         | -            | -          | -          | -          | -                   | 88           |
| Meerzicht-West                | 18         | 47         | 5            | -            | -          | -            | -          | -          | -          | -                   | 70           |
| Meerzicht-Oost                | -          | -          | -            | -            | -          | -            | -          | -          | -          | -                   | -            |
| Buytenwegh                    | -          | -          | -            | -            | -          | -            | -          | -          | -          | -                   | -            |
| De Leyens                     | 50         | -          | -            | -            | -          | -            | -          | -          | -          | -                   | 50           |
| Seghwaert-Zuidwest            | -          | -          | -            | -            | -          | -            | -          | -          | -          | -                   | -            |
| Seghwaert-Noordoost           | -          | -          | -            | -            | -          | -            | -          | -          | -          | -                   | -            |
| Noordhove-West                | -          | -          | -            | -            | -          | -            | -          | -          | -          | -                   | -            |
| Noordhove-Oost                | -          | -          | -            | -            | -          | -            | -          | -          | -          | -                   | -            |
| Rokkeveen-West                | 65         | 27         | 111          | -            | -          | -            | -          | -          | -          | -                   | 203          |
| Rokkeveen-Oost                | 70         | 78         | 68           | -            | -          | -            | -          | -          | -          | -                   | 216          |
| Oosterheem-Zuidwest           | 19         | 152        | 350          | 200          | 200        | 200          | 200        | 100        | 100        | -                   | 1.521        |
| Oosterheem-Noordoost          | 10         | 49         | 170          | 263          | 141        | -            | -          | -          | -          | -                   | 633          |
| Industrie- en<br>Buitengebied | -          | -          | -            | -            | -          | -            | -          | -          | -          | -                   | -            |
| Entreegebied                  | -          | -          | -            | 600          | -          | 450          | 350        | 350        | 350        | 2.450               | 4.550        |
| <b>totaal</b>                 | <b>222</b> | <b>509</b> | <b>1.137</b> | <b>1.400</b> | <b>964</b> | <b>1.030</b> | <b>800</b> | <b>600</b> | <b>450</b> | <b>2.450</b>        | <b>9.562</b> |

Bron: gemeente Zoetermeer.

## Bijlage 1b (scenario 2)

De aantallen toe te voegen en te onttrekken woningen (plus de saldi) in de prognoseperiode, naar jaar en naar prognosegebied.

### A. Aantal toe te voegen woningen

|                               | 2019       | 2020       | 2021       | 2022       | 2023     | 2024     | 2025     | 2026     | 2027     | 2028<br>t/m<br>2034 | totaal       |
|-------------------------------|------------|------------|------------|------------|----------|----------|----------|----------|----------|---------------------|--------------|
| Dorp                          | 15         | -          | -          | -          | -        | -        | -        | -        | -        | -                   | 15           |
| Stadscentrum                  | 19         | -          | -          | -          | -        | -        | -        | -        | -        | -                   | 19           |
| Palenstein                    | 78         | 18         | 281        | 137        | -        | -        | -        | -        | -        | -                   | 514          |
| Driemanspolder                | -          | -          | -          | -          | -        | -        | -        | -        | -        | -                   | -            |
| Meerzicht-West                | 18         | -          | 5          | -          | -        | -        | -        | -        | -        | -                   | 23           |
| Meerzicht-Oost                | -          | -          | -          | -          | -        | -        | -        | -        | -        | -                   | -            |
| Buytenwegh                    | -          | -          | -          | -          | -        | -        | -        | -        | -        | -                   | -            |
| De Leyens                     | 50         | -          | -          | -          | -        | -        | -        | -        | -        | -                   | 50           |
| Seghwaert-Zuidwest            | -          | -          | -          | -          | -        | -        | -        | -        | -        | -                   | -            |
| Seghwaert-Noordoost           | -          | -          | -          | -          | -        | -        | -        | -        | -        | -                   | -            |
| Noordhove-West                | -          | -          | -          | -          | -        | -        | -        | -        | -        | -                   | -            |
| Noordhove-Oost                | -          | -          | -          | -          | -        | -        | -        | -        | -        | -                   | -            |
| Rokkeveen-West                | 65         | 27         | 81         | -          | -        | -        | -        | -        | -        | -                   | 173          |
| Rokkeveen-Oost                | 70         | 65         | 40         | -          | -        | -        | -        | -        | -        | -                   | 175          |
| Oosterheem-Zuidwest           | 19         | 52         | 45         | -          | -        | -        | -        | -        | -        | -                   | 116          |
| Oosterheem-Noordoost          | 10         | -          | -          | -          | -        | -        | -        | -        | -        | -                   | 10           |
| Industrie- en<br>Buitengebied | -          | -          | -          | -          | -        | -        | -        | -        | -        | -                   | -            |
| Entreegebied                  | -          | -          | -          | -          | -        | -        | -        | -        | -        | -                   | -            |
| <b>totaal</b>                 | <b>344</b> | <b>162</b> | <b>452</b> | <b>137</b> | <b>-</b> | <b>-</b> | <b>-</b> | <b>-</b> | <b>-</b> | <b>-</b>            | <b>1.095</b> |

### B. Aantal te onttrekken woningen

|                               | 2019       | 2020     | 2021       | 2022       | 2023     | 2024     | 2025     | 2026     | 2027     | 2028<br>t/m<br>2034 | totaal     |
|-------------------------------|------------|----------|------------|------------|----------|----------|----------|----------|----------|---------------------|------------|
| Dorp                          | -          | -        | -          | -          | -        | -        | -        | -        | -        | -                   | -          |
| Stadscentrum                  | -          | -        | -          | -          | -        | -        | -        | -        | -        | -                   | -          |
| Palenstein                    | 175        | -        | 160        | 200        | -        | -        | -        | -        | -        | -                   | 535        |
| Driemanspolder                | -          | -        | -          | -          | -        | -        | -        | -        | -        | -                   | -          |
| Meerzicht-West                | -          | -        | -          | -          | -        | -        | -        | -        | -        | -                   | -          |
| Meerzicht-Oost                | -          | -        | -          | -          | -        | -        | -        | -        | -        | -                   | -          |
| Buytenwegh                    | -          | -        | -          | -          | -        | -        | -        | -        | -        | -                   | -          |
| De Leyens                     | -          | -        | -          | -          | -        | -        | -        | -        | -        | -                   | -          |
| Seghwaert-Zuidwest            | -          | -        | -          | -          | -        | -        | -        | -        | -        | -                   | -          |
| Seghwaert-Noordoost           | -          | -        | -          | -          | -        | -        | -        | -        | -        | -                   | -          |
| Noordhove-West                | -          | -        | -          | -          | -        | -        | -        | -        | -        | -                   | -          |
| Noordhove-Oost                | -          | -        | -          | -          | -        | -        | -        | -        | -        | -                   | -          |
| Rokkeveen-West                | -          | -        | -          | -          | -        | -        | -        | -        | -        | -                   | -          |
| Rokkeveen-Oost                | -          | -        | -          | -          | -        | -        | -        | -        | -        | -                   | -          |
| Oosterheem-Zuidwest           | -          | -        | -          | -          | -        | -        | -        | -        | -        | -                   | -          |
| Oosterheem-Noordoost          | -          | -        | -          | -          | -        | -        | -        | -        | -        | -                   | -          |
| Industrie- en<br>Buitengebied | -          | -        | -          | -          | -        | -        | -        | -        | -        | -                   | -          |
| Entreegebied                  | -          | -        | -          | -          | -        | -        | -        | -        | -        | -                   | -          |
| <b>totaal</b>                 | <b>175</b> | <b>-</b> | <b>160</b> | <b>200</b> | <b>-</b> | <b>-</b> | <b>-</b> | <b>-</b> | <b>-</b> | <b>-</b>            | <b>535</b> |

C. Saldo aantal toe te voegen woningen minus aantal te onttrekken woningen

|                               | 2019       | 2020       | 2021       | 2022       | 2023 | 2024 | 2025 | 2026 | 2027 | 2028<br>t/m<br>2034 | totaal     |
|-------------------------------|------------|------------|------------|------------|------|------|------|------|------|---------------------|------------|
| Dorp                          | 15         | -          | -          | -          | -    | -    | -    | -    | -    | -                   | 15         |
| Stadscentrum                  | 19         | -          | -          | -          | -    | -    | -    | -    | -    | -                   | 19         |
| Palenstein                    | -97        | 18         | 121        | -63        | -    | -    | -    | -    | -    | -                   | -21        |
| Driemanspolder                | -          | -          | -          | -          | -    | -    | -    | -    | -    | -                   | -          |
| Meerzicht-West                | 18         | -          | 5          | -          | -    | -    | -    | -    | -    | -                   | 23         |
| Meerzicht-Oost                | -          | -          | -          | -          | -    | -    | -    | -    | -    | -                   | -          |
| Buytenwegh                    | -          | -          | -          | -          | -    | -    | -    | -    | -    | -                   | -          |
| De Leyens                     | 50         | -          | -          | -          | -    | -    | -    | -    | -    | -                   | 50         |
| Seghwaert-Zuidwest            | -          | -          | -          | -          | -    | -    | -    | -    | -    | -                   | -          |
| Seghwaert-Noordoost           | -          | -          | -          | -          | -    | -    | -    | -    | -    | -                   | -          |
| Noordhove-West                | -          | -          | -          | -          | -    | -    | -    | -    | -    | -                   | -          |
| Noordhove-Oost                | -          | -          | -          | -          | -    | -    | -    | -    | -    | -                   | -          |
| Rokkeveen-West                | 65         | 27         | 81         | -          | -    | -    | -    | -    | -    | -                   | 173        |
| Rokkeveen-Oost                | 70         | 65         | 40         | -          | -    | -    | -    | -    | -    | -                   | 175        |
| Oosterheem-Zuidwest           | 19         | 52         | 45         | -          | -    | -    | -    | -    | -    | -                   | 116        |
| Oosterheem-Noordoost          | 10         | -          | -          | -          | -    | -    | -    | -    | -    | -                   | 10         |
| Industrie- en<br>Buitengebied | -          | -          | -          | -          | -    | -    | -    | -    | -    | -                   | -          |
| Entreegebied                  | -          | -          | -          | -          | -    | -    | -    | -    | -    | -                   | -          |
| <b>totaal</b>                 | <b>169</b> | <b>162</b> | <b>292</b> | <b>-63</b> |      |      |      |      |      |                     | <b>560</b> |

Bron: gemeente Zoetermeer.

## Bijlage 2

Woningvoorraad in 1999 t/m 2019 (waargenomen) en in 2020 t/m 2039 (prognose), naar buurt, per 1 januari volgens scenario 1 en scenario 2

|      | Dorp  |       | Stadscentrum |       | Palenstein | Driemanspolder |       | Meerzicht-W. |       | Meerzicht-O. |
|------|-------|-------|--------------|-------|------------|----------------|-------|--------------|-------|--------------|
|      | sc.1  | sc.2  | sc.1         | sc.2  | sc.1 & 2   | sc.1           | sc.2  | sc.1         | sc.2  | sc.1 & 2     |
| 1999 | 2.240 | 2.240 | 1.995        | 1.995 | 3.088      | 3.053          | 3.053 | 4.080        | 4.080 | 2.890        |
| 2000 | 2.248 | 2.248 | 2.005        | 2.005 | 3.088      | 3.065          | 3.065 | 4.106        | 4.106 | 2.890        |
| 2001 | 2.269 | 2.269 | 2.005        | 2.005 | 3.088      | 3.068          | 3.068 | 4.110        | 4.110 | 2.890        |
| 2002 | 2.275 | 2.275 | 2.005        | 2.005 | 3.088      | 3.068          | 3.068 | 4.110        | 4.110 | 2.864        |
| 2003 | 2.318 | 2.318 | 2.005        | 2.005 | 3.088      | 3.068          | 3.068 | 4.110        | 4.110 | 2.864        |
| 2004 | 2.331 | 2.331 | 2.005        | 2.005 | 3.088      | 3.068          | 3.068 | 4.110        | 4.110 | 3.036        |
| 2005 | 2.335 | 2.335 | 2.005        | 2.005 | 3.088      | 3.068          | 3.068 | 4.109        | 4.109 | 3.036        |
| 2006 | 2.362 | 2.362 | 2.005        | 2.005 | 3.088      | 3.068          | 3.068 | 4.110        | 4.110 | 3.036        |
| 2007 | 2.298 | 2.298 | 2.245        | 2.245 | 3.088      | 3.068          | 3.068 | 4.110        | 4.110 | 3.032        |
| 2008 | 2.300 | 2.300 | 2.245        | 2.245 | 3.088      | 3.221          | 3.221 | 4.110        | 4.110 | 3.032        |
| 2009 | 2.323 | 2.323 | 2.245        | 2.245 | 3.088      | 3.221          | 3.221 | 4.110        | 4.110 | 3.032        |
| 2010 | 2.361 | 2.361 | 2.245        | 2.245 | 2.767      | 3.220          | 3.220 | 4.109        | 4.109 | 3.032        |
| 2011 | 2.298 | 2.298 | 2.245        | 2.245 | 2.878      | 3.248          | 3.248 | 4.109        | 4.109 | 3.032        |
| 2012 | 2.359 | 2.359 | 2.245        | 2.245 | 2.878      | 3.296          | 3.296 | 4.109        | 4.109 | 3.032        |
| 2013 | 2.442 | 2.442 | 2.248        | 2.248 | 2.831      | 3.331          | 3.331 | 4.112        | 4.112 | 3.035        |
| 2014 | 2.528 | 2.528 | 2.245        | 2.245 | 2.942      | 3.329          | 3.329 | 4.129        | 4.129 | 3.033        |
| 2015 | 2.544 | 2.544 | 2.249        | 2.249 | 2.983      | 3.395          | 3.395 | 4.129        | 4.129 | 3.034        |
| 2016 | 2.546 | 2.546 | 2.379        | 2.379 | 3.017      | 3.400          | 3.400 | 4.129        | 4.129 | 3.035        |
| 2017 | 2.546 | 2.546 | 2.446        | 2.446 | 2.879      | 3.401          | 3.401 | 4.130        | 4.130 | 3.034        |
| 2018 | 2.549 | 2.549 | 2.616        | 2.616 | 2.789      | 3.415          | 3.415 | 4.139        | 4.139 | 3.107        |
| 2019 | 2.562 | 2.562 | 2.635        | 2.635 | 2.902      | 3.416          | 3.416 | 4.178        | 4.178 | 3.106        |
| 2020 | 2.577 | 2.577 | 2.707        | 2.654 | 2.805      | 3.416          | 3.416 | 4.196        | 4.196 | 3.106        |
| 2021 | 2.577 | 2.577 | 2.845        | 2.654 | 2.823      | 3.416          | 3.416 | 4.243        | 4.196 | 3.106        |
| 2022 | 2.672 | 2.577 | 3.062        | 2.654 | 2.944      | 3.416          | 3.416 | 4.248        | 4.201 | 3.106        |
| 2023 | 2.767 | 2.577 | 3.367        | 2.654 | 2.881      | 3.416          | 3.416 | 4.248        | 4.201 | 3.106        |
| 2024 | 2.767 | 2.577 | 3.902        | 2.654 | 2.881      | 3.504          | 3.416 | 4.248        | 4.201 | 3.106        |
| 2025 | 2.767 | 2.577 | 4.282        | 2.654 | 2.881      | 3.504          | 3.416 | 4.248        | 4.201 | 3.106        |
| 2026 | 2.767 | 2.577 | 4.532        | 2.654 | 2.881      | 3.504          | 3.416 | 4.248        | 4.201 | 3.106        |
| 2027 | 2.767 | 2.577 | 4.682        | 2.654 | 2.881      | 3.504          | 3.416 | 4.248        | 4.201 | 3.106        |
| 2028 | 2.767 | 2.577 | 4.682        | 2.654 | 2.881      | 3.504          | 3.416 | 4.248        | 4.201 | 3.106        |
| 2029 | 2.767 | 2.577 | 4.682        | 2.654 | 2.881      | 3.504          | 3.416 | 4.248        | 4.201 | 3.106        |
| 2030 | 2.767 | 2.577 | 4.682        | 2.654 | 2.881      | 3.504          | 3.416 | 4.248        | 4.201 | 3.106        |
| 2031 | 2.767 | 2.577 | 4.682        | 2.654 | 2.881      | 3.504          | 3.416 | 4.248        | 4.201 | 3.106        |
| 2032 | 2.767 | 2.577 | 4.682        | 2.654 | 2.881      | 3.504          | 3.416 | 4.248        | 4.201 | 3.106        |
| 2033 | 2.767 | 2.577 | 4.682        | 2.654 | 2.881      | 3.504          | 3.416 | 4.248        | 4.201 | 3.106        |
| 2034 | 2.767 | 2.577 | 4.682        | 2.654 | 2.881      | 3.504          | 3.416 | 4.248        | 4.201 | 3.106        |
| 2035 | 2.767 | 2.577 | 4.682        | 2.654 | 2.881      | 3.504          | 3.416 | 4.248        | 4.201 | 3.106        |
| 2036 | 2.767 | 2.577 | 4.682        | 2.654 | 2.881      | 3.504          | 3.416 | 4.248        | 4.201 | 3.106        |
| 2037 | 2.767 | 2.577 | 4.682        | 2.654 | 2.881      | 3.504          | 3.416 | 4.248        | 4.201 | 3.106        |
| 2038 | 2.767 | 2.577 | 4.682        | 2.654 | 2.881      | 3.504          | 3.416 | 4.248        | 4.201 | 3.106        |
| 2039 | 2.767 | 2.577 | 4.682        | 2.654 | 2.881      | 3.504          | 3.416 | 4.248        | 4.201 | 3.106        |

Tabel 3.1 -vervolg-

|      | Buyten-<br>wegh | De<br>Leyens | Seghw.-<br>Zw. | Seghw.-<br>No. | Noordh.-<br>W. | Noordh.-<br>O. | Rokkeveen-W. |       | Rokkeveen-O. |       |
|------|-----------------|--------------|----------------|----------------|----------------|----------------|--------------|-------|--------------|-------|
|      | sc.1 & 2        | sc.1 & 2     | sc.1 & 2       | sc.1 & 2       | sc.1 & 2       | sc.1 & 2       | sc.1         | sc.2  | sc.1         | sc.2  |
| 1999 | 4.559           | 4.138        | 3.298          | 3.848          | 1.339          | 934            | 3.387        | 3.387 | 5.037        | 5.037 |
| 2000 | 4.559           | 4.138        | 3.296          | 3.848          | 1.382          | 1.265          | 3.389        | 3.389 | 5.040        | 5.040 |
| 2001 | 4.559           | 4.138        | 3.295          | 3.848          | 1.400          | 1.521          | 3.402        | 3.402 | 5.042        | 5.042 |
| 2002 | 4.559           | 4.063        | 3.295          | 3.848          | 1.415          | 1.854          | 3.428        | 3.428 | 5.042        | 5.042 |
| 2003 | 4.559           | 4.063        | 3.295          | 3.848          | 1.431          | 1.975          | 3.433        | 3.433 | 5.046        | 5.046 |
| 2004 | 4.559           | 4.063        | 3.295          | 3.848          | 1.433          | 1.975          | 3.446        | 3.446 | 5.049        | 5.049 |
| 2005 | 4.559           | 4.153        | 3.295          | 3.846          | 1.448          | 2.023          | 3.446        | 3.446 | 5.049        | 5.049 |
| 2006 | 4.559           | 4.164        | 3.295          | 3.846          | 1.468          | 2.023          | 3.446        | 3.446 | 5.048        | 5.048 |
| 2007 | 4.559           | 4.164        | 3.295          | 3.846          | 1.469          | 2.036          | 3.446        | 3.446 | 5.053        | 5.053 |
| 2008 | 4.559           | 4.163        | 3.295          | 3.846          | 1.469          | 2.041          | 3.446        | 3.446 | 5.053        | 5.053 |
| 2009 | 4.559           | 4.164        | 3.295          | 3.854          | 1.470          | 2.043          | 3.446        | 3.446 | 5.053        | 5.053 |
| 2010 | 4.559           | 4.147        | 3.293          | 3.853          | 1.470          | 2.041          | 3.467        | 3.467 | 5.053        | 5.053 |
| 2011 | 4.559           | 4.146        | 3.293          | 3.853          | 1.470          | 2.041          | 3.467        | 3.467 | 5.053        | 5.053 |
| 2012 | 4.632           | 4.146        | 3.293          | 3.852          | 1.470          | 2.041          | 3.479        | 3.479 | 5.056        | 5.056 |
| 2013 | 4.609           | 4.149        | 3.298          | 3.855          | 1.470          | 2.039          | 3.487        | 3.487 | 5.063        | 5.063 |
| 2014 | 4.674           | 4.324        | 3.475          | 3.854          | 1.471          | 2.040          | 3.483        | 3.483 | 5.075        | 5.075 |
| 2015 | 4.675           | 4.320        | 3.516          | 3.854          | 1.447          | 2.064          | 3.425        | 3.425 | 5.129        | 5.129 |
| 2016 | 4.705           | 4.320        | 3.541          | 3.872          | 1.429          | 2.064          | 3.431        | 3.431 | 5.129        | 5.129 |
| 2017 | 4.705           | 4.320        | 3.541          | 3.872          | 1.429          | 2.065          | 3.427        | 3.427 | 5.130        | 5.130 |
| 2018 | 4.732           | 4.324        | 3.551          | 3.873          | 1.406          | 2.099          | 3.430        | 3.430 | 5.126        | 5.126 |
| 2019 | 4.733           | 4.379        | 3.551          | 3.896          | 1.406          | 2.100          | 3.435        | 3.435 | 5.126        | 5.126 |
| 2020 | 4.733           | 4.429        | 3.551          | 3.896          | 1.406          | 2.100          | 3.500        | 3.500 | 5.196        | 5.196 |
| 2021 | 4.733           | 4.429        | 3.551          | 3.896          | 1.406          | 2.100          | 3.527        | 3.527 | 5.274        | 5.261 |
| 2022 | 4.733           | 4.429        | 3.551          | 3.896          | 1.406          | 2.100          | 3.638        | 3.608 | 5.342        | 5.301 |
| 2023 | 4.733           | 4.429        | 3.551          | 3.896          | 1.406          | 2.100          | 3.638        | 3.608 | 5.342        | 5.301 |
| 2024 | 4.733           | 4.429        | 3.551          | 3.896          | 1.406          | 2.100          | 3.638        | 3.608 | 5.342        | 5.301 |
| 2025 | 4.733           | 4.429        | 3.551          | 3.896          | 1.406          | 2.100          | 3.638        | 3.608 | 5.342        | 5.301 |
| 2026 | 4.733           | 4.429        | 3.551          | 3.896          | 1.406          | 2.100          | 3.638        | 3.608 | 5.342        | 5.301 |
| 2027 | 4.733           | 4.429        | 3.551          | 3.896          | 1.406          | 2.100          | 3.638        | 3.608 | 5.342        | 5.301 |
| 2028 | 4.733           | 4.429        | 3.551          | 3.896          | 1.406          | 2.100          | 3.638        | 3.608 | 5.342        | 5.301 |
| 2029 | 4.733           | 4.429        | 3.551          | 3.896          | 1.406          | 2.100          | 3.638        | 3.608 | 5.342        | 5.301 |
| 2030 | 4.733           | 4.429        | 3.551          | 3.896          | 1.406          | 2.100          | 3.638        | 3.608 | 5.342        | 5.301 |
| 2031 | 4.733           | 4.429        | 3.551          | 3.896          | 1.406          | 2.100          | 3.638        | 3.608 | 5.342        | 5.301 |
| 2032 | 4.733           | 4.429        | 3.551          | 3.896          | 1.406          | 2.100          | 3.638        | 3.608 | 5.342        | 5.301 |
| 2033 | 4.733           | 4.429        | 3.551          | 3.896          | 1.406          | 2.100          | 3.638        | 3.608 | 5.342        | 5.301 |
| 2034 | 4.733           | 4.429        | 3.551          | 3.896          | 1.406          | 2.100          | 3.638        | 3.608 | 5.342        | 5.301 |
| 2035 | 4.733           | 4.429        | 3.551          | 3.896          | 1.406          | 2.100          | 3.638        | 3.608 | 5.342        | 5.301 |
| 2036 | 4.733           | 4.429        | 3.551          | 3.896          | 1.406          | 2.100          | 3.638        | 3.608 | 5.342        | 5.301 |
| 2037 | 4.733           | 4.429        | 3.551          | 3.896          | 1.406          | 2.100          | 3.638        | 3.608 | 5.342        | 5.301 |
| 2038 | 4.733           | 4.429        | 3.551          | 3.896          | 1.406          | 2.100          | 3.638        | 3.608 | 5.342        | 5.301 |
| 2039 | 4.733           | 4.429        | 3.551          | 3.896          | 1.406          | 2.100          | 3.638        | 3.608 | 5.342        | 5.301 |

Tabel 3.1 -vervolg-

|      | Oosterheem-Zuidwest |       | Oosterheem-Noordoost |       | Entreegebied |      | overig   | totaal |        |
|------|---------------------|-------|----------------------|-------|--------------|------|----------|--------|--------|
|      | sc.1                | sc.2  | sc.1                 | sc.2  | sc.1         | sc.2 | sc.1 & 2 | sc.1   | sc.2   |
| 1999 | 2                   | 2     | 18                   | 18    | -            | -    | 265      | 44.171 | 44.171 |
| 2000 | 2                   | 2     | 19                   | 19    | -            | -    | 264      | 44.604 | 44.604 |
| 2001 | 2                   | 2     | 18                   | 18    | -            | -    | 269      | 44.924 | 44.924 |
| 2002 | 2                   | 2     | 64                   | 64    | -            | -    | 268      | 45.248 | 45.248 |
| 2003 | 2                   | 2     | 1.156                | 1.156 | -            | -    | 283      | 46.544 | 46.544 |
| 2004 | 2                   | 2     | 2.153                | 2.153 | -            | -    | 284      | 47.745 | 47.745 |
| 2005 | 2                   | 2     | 2.962                | 2.962 | -            | -    | 285      | 48.709 | 48.709 |
| 2006 | 2                   | 2     | 4.000                | 4.000 | -            | -    | 285      | 49.805 | 49.805 |
| 2007 | 2                   | 2     | 4.806                | 4.806 | -            | -    | 285      | 50.802 | 50.802 |
| 2008 | 558                 | 558   | 5.085                | 5.085 | -            | -    | 285      | 51.796 | 51.796 |
| 2009 | 962                 | 962   | 5.137                | 5.137 | -            | -    | 285      | 52.287 | 52.287 |
| 2010 | 1.483               | 1.483 | 5.267                | 5.267 | -            | -    | 281      | 52.648 | 52.648 |
| 2011 | 1.614               | 1.614 | 5.299                | 5.299 | -            | -    | 281      | 52.886 | 52.886 |
| 2012 | 1.672               | 1.672 | 5.345                | 5.345 | -            | -    | 284      | 53.189 | 53.189 |
| 2013 | 1.820               | 1.820 | 5.818                | 5.818 | -            | -    | 284      | 53.891 | 53.891 |
| 2014 | 2.003               | 2.003 | 5.897                | 5.897 | -            | -    | 287      | 54.789 | 54.789 |
| 2015 | 2.075               | 2.075 | 5.900                | 5.900 | -            | -    | 294      | 55.033 | 55.033 |
| 2016 | 2.148               | 2.148 | 5.933                | 5.933 | -            | -    | 300      | 55.378 | 55.378 |
| 2017 | 2.243               | 2.243 | 6.016                | 6.016 | -            | -    | 293      | 55.477 | 55.477 |
| 2018 | 2.385               | 2.385 | 6.033                | 6.033 | -            | -    | 296      | 55.870 | 55.870 |
| 2019 | 2.419               | 2.419 | 6.053                | 6.053 | -            | -    | 299      | 56.196 | 56.196 |
| 2020 | 2.438               | 2.438 | 6.063                | 6.063 | -            | -    | 299      | 56.418 | 56.365 |
| 2021 | 2.590               | 2.490 | 6.112                | 6.063 | -            | -    | 299      | 56.927 | 56.527 |
| 2022 | 2.940               | 2.535 | 6.282                | 6.063 | -            | -    | 299      | 58.064 | 56.819 |
| 2023 | 3.140               | 2.535 | 6.545                | 6.063 | 600          | -    | 299      | 59.464 | 56.756 |
| 2024 | 3.340               | 2.535 | 6.686                | 6.063 | 600          | -    | 299      | 60.428 | 56.756 |
| 2025 | 3.540               | 2.535 | 6.686                | 6.063 | 1.050        | -    | 299      | 61.458 | 56.756 |
| 2026 | 3.740               | 2.535 | 6.686                | 6.063 | 1.400        | -    | 299      | 62.258 | 56.756 |
| 2027 | 3.840               | 2.535 | 6.686                | 6.063 | 1.750        | -    | 299      | 62.858 | 56.756 |
| 2028 | 3.940               | 2.535 | 6.686                | 6.063 | 2.100        | -    | 299      | 63.308 | 56.756 |
| 2029 | 3.940               | 2.535 | 6.686                | 6.063 | 2.450        | -    | 299      | 63.658 | 56.756 |
| 2030 | 3.940               | 2.535 | 6.686                | 6.063 | 2.800        | -    | 299      | 64.008 | 56.756 |
| 2031 | 3.940               | 2.535 | 6.686                | 6.063 | 3.150        | -    | 299      | 64.358 | 56.756 |
| 2032 | 3.940               | 2.535 | 6.686                | 6.063 | 3.500        | -    | 299      | 64.708 | 56.756 |
| 2033 | 3.940               | 2.535 | 6.686                | 6.063 | 3.850        | -    | 299      | 65.058 | 56.756 |
| 2034 | 3.940               | 2.535 | 6.686                | 6.063 | 4.200        | -    | 299      | 65.408 | 56.756 |
| 2035 | 3.940               | 2.535 | 6.686                | 6.063 | 4.550        | -    | 299      | 65.758 | 56.756 |
| 2036 | 3.940               | 2.535 | 6.686                | 6.063 | 4.550        | -    | 299      | 65.758 | 56.756 |
| 2037 | 3.940               | 2.535 | 6.686                | 6.063 | 4.550        | -    | 299      | 65.758 | 56.756 |
| 2038 | 3.940               | 2.535 | 6.686                | 6.063 | 4.550        | -    | 299      | 65.758 | 56.756 |
| 2039 | 3.940               | 2.535 | 6.686                | 6.063 | 4.550        | -    | 299      | 65.758 | 56.756 |



### Bijlage 3

Woningvoorraad in 1999 t/m 2019 (waargenomen) en in 2020 t/m 2039 (prognose), naar wijk, per 1 januari volgens scenario 1 en scenario 2

|      | Centrum |        | Meerzicht |       | Buytenw.-<br>De Leyens | Segh-<br>waert | Noord-<br>hove | Rokkeveen |       |
|------|---------|--------|-----------|-------|------------------------|----------------|----------------|-----------|-------|
|      | sc.1    | sc.2   | sc.1      | sc.2  | sc.1 & 2               | sc.1 & 2       | sc.1 & 2       | sc.1      | sc.2  |
| 1999 | 10.376  | 10.376 | 6.970     | 6.970 | 8.697                  | 7.146          | 2.273          | 8.424     | 8.424 |
| 2000 | 10.406  | 10.406 | 6.996     | 6.996 | 8.697                  | 7.144          | 2.647          | 8.429     | 8.429 |
| 2001 | 10.430  | 10.430 | 7.000     | 7.000 | 8.697                  | 7.143          | 2.921          | 8.444     | 8.444 |
| 2002 | 10.436  | 10.436 | 6.974     | 6.974 | 8.622                  | 7.143          | 3.269          | 8.470     | 8.470 |
| 2003 | 10.479  | 10.479 | 6.974     | 6.974 | 8.622                  | 7.143          | 3.406          | 8.479     | 8.479 |
| 2004 | 10.492  | 10.492 | 7.146     | 7.146 | 8.622                  | 7.143          | 3.408          | 8.495     | 8.495 |
| 2005 | 10.496  | 10.496 | 7.145     | 7.145 | 8.712                  | 7.141          | 3.471          | 8.495     | 8.495 |
| 2006 | 10.523  | 10.523 | 7.146     | 7.146 | 8.723                  | 7.141          | 3.491          | 8.494     | 8.494 |
| 2007 | 10.699  | 10.699 | 7.142     | 7.142 | 8.723                  | 7.141          | 3.505          | 8.499     | 8.499 |
| 2008 | 10.854  | 10.854 | 7.142     | 7.142 | 8.722                  | 7.141          | 3.510          | 8.499     | 8.499 |
| 2009 | 10.877  | 10.877 | 7.142     | 7.142 | 8.723                  | 7.149          | 3.513          | 8.499     | 8.499 |
| 2010 | 10.593  | 10.593 | 7.141     | 7.141 | 8.706                  | 7.146          | 3.511          | 8.520     | 8.520 |
| 2011 | 10.669  | 10.669 | 7.141     | 7.141 | 8.705                  | 7.146          | 3.511          | 8.520     | 8.520 |
| 2012 | 10.778  | 10.778 | 7.141     | 7.141 | 8.778                  | 7.145          | 3.511          | 8.535     | 8.535 |
| 2013 | 10.852  | 10.852 | 7.147     | 7.147 | 8.758                  | 7.153          | 3.509          | 8.550     | 8.550 |
| 2014 | 11.044  | 11.044 | 7.162     | 7.162 | 8.998                  | 7.329          | 3.511          | 8.558     | 8.558 |
| 2015 | 11.171  | 11.171 | 7.163     | 7.163 | 8.995                  | 7.370          | 3.511          | 8.554     | 8.554 |
| 2016 | 11.342  | 11.342 | 7.164     | 7.164 | 9.025                  | 7.413          | 3.493          | 8.560     | 8.560 |
| 2017 | 11.272  | 11.272 | 7.164     | 7.164 | 9.025                  | 7.413          | 3.494          | 8.557     | 8.557 |
| 2018 | 11.369  | 11.369 | 7.246     | 7.246 | 9.056                  | 7.424          | 3.505          | 8.556     | 8.556 |
| 2019 | 11.515  | 11.515 | 7.284     | 7.284 | 9.112                  | 7.447          | 3.506          | 8.561     | 8.561 |
| 2020 | 11.505  | 11.452 | 7.302     | 7.302 | 9.162                  | 7.447          | 3.506          | 8.696     | 8.696 |
| 2021 | 11.661  | 11.470 | 7.349     | 7.302 | 9.162                  | 7.447          | 3.506          | 8.801     | 8.788 |
| 2022 | 12.094  | 11.591 | 7.354     | 7.307 | 9.162                  | 7.447          | 3.506          | 8.980     | 8.909 |
| 2023 | 12.431  | 11.528 | 7.354     | 7.307 | 9.162                  | 7.447          | 3.506          | 8.980     | 8.909 |
| 2024 | 13.054  | 11.528 | 7.354     | 7.307 | 9.162                  | 7.447          | 3.506          | 8.980     | 8.909 |
| 2025 | 13.434  | 11.528 | 7.354     | 7.307 | 9.162                  | 7.447          | 3.506          | 8.980     | 8.909 |
| 2026 | 13.684  | 11.528 | 7.354     | 7.307 | 9.162                  | 7.447          | 3.506          | 8.980     | 8.909 |
| 2027 | 13.834  | 11.528 | 7.354     | 7.307 | 9.162                  | 7.447          | 3.506          | 8.980     | 8.909 |
| 2028 | 13.834  | 11.528 | 7.354     | 7.307 | 9.162                  | 7.447          | 3.506          | 8.980     | 8.909 |
| 2029 | 13.834  | 11.528 | 7.354     | 7.307 | 9.162                  | 7.447          | 3.506          | 8.980     | 8.909 |
| 2030 | 13.834  | 11.528 | 7.354     | 7.307 | 9.162                  | 7.447          | 3.506          | 8.980     | 8.909 |
| 2031 | 13.834  | 11.528 | 7.354     | 7.307 | 9.162                  | 7.447          | 3.506          | 8.980     | 8.909 |
| 2032 | 13.834  | 11.528 | 7.354     | 7.307 | 9.162                  | 7.447          | 3.506          | 8.980     | 8.909 |
| 2033 | 13.834  | 11.528 | 7.354     | 7.307 | 9.162                  | 7.447          | 3.506          | 8.980     | 8.909 |
| 2034 | 13.834  | 11.528 | 7.354     | 7.307 | 9.162                  | 7.447          | 3.506          | 8.980     | 8.909 |
| 2035 | 13.834  | 11.528 | 7.354     | 7.307 | 9.162                  | 7.447          | 3.506          | 8.980     | 8.909 |
| 2036 | 13.834  | 11.528 | 7.354     | 7.307 | 9.162                  | 7.447          | 3.506          | 8.980     | 8.909 |
| 2037 | 13.834  | 11.528 | 7.354     | 7.307 | 9.162                  | 7.447          | 3.506          | 8.980     | 8.909 |
| 2038 | 13.834  | 11.528 | 7.354     | 7.307 | 9.162                  | 7.447          | 3.506          | 8.980     | 8.909 |
| 2039 | 13.834  | 11.528 | 7.354     | 7.307 | 9.162                  | 7.447          | 3.506          | 8.980     | 8.909 |



Tabel 3.2 -vervolg-

|      | Oosterheem |       | Industrie en<br>Buitengebied | Entreegebied |      | totaal |        |
|------|------------|-------|------------------------------|--------------|------|--------|--------|
|      | sc.1       | sc.2  | sc.1 & 2                     | sc.1         | sc.2 | sc.1   | sc.2   |
| 1999 | 20         | 20    | 265                          | -            | -    | 44.171 | 44.171 |
| 2000 | 21         | 21    | 264                          | -            | -    | 44.604 | 44.604 |
| 2001 | 20         | 20    | 269                          | -            | -    | 44.924 | 44.924 |
| 2002 | 66         | 66    | 268                          | -            | -    | 45.248 | 45.248 |
| 2003 | 1.158      | 1.158 | 283                          | -            | -    | 46.544 | 46.544 |
| 2004 | 2.155      | 2.155 | 284                          | -            | -    | 47.745 | 47.745 |
| 2005 | 2.964      | 2.964 | 285                          | -            | -    | 48.709 | 48.709 |
| 2006 | 4.002      | 4.002 | 285                          | -            | -    | 49.805 | 49.805 |
| 2007 | 4.808      | 4.808 | 285                          | -            | -    | 50.802 | 50.802 |
| 2008 | 5.643      | 5.643 | 285                          | -            | -    | 51.796 | 51.796 |
| 2009 | 6.099      | 6.099 | 285                          | -            | -    | 52.287 | 52.287 |
| 2010 | 6.750      | 6.750 | 281                          | -            | -    | 52.648 | 52.648 |
| 2011 | 6.913      | 6.913 | 281                          | -            | -    | 52.886 | 52.886 |
| 2012 | 7.017      | 7.017 | 284                          | -            | -    | 53.189 | 53.189 |
| 2013 | 7.638      | 7.638 | 284                          | -            | -    | 53.891 | 53.891 |
| 2014 | 7.900      | 7.900 | 287                          | -            | -    | 54.789 | 54.789 |
| 2015 | 7.975      | 7.975 | 294                          | -            | -    | 55.033 | 55.033 |
| 2016 | 8.081      | 8.081 | 300                          | -            | -    | 55.378 | 55.378 |
| 2017 | 8.259      | 8.259 | 293                          | -            | -    | 55.477 | 55.477 |
| 2018 | 8.418      | 8.418 | 296                          | -            | -    | 55.870 | 55.870 |
| 2019 | 8.472      | 8.472 | 299                          | -            | -    | 56.196 | 56.196 |
| 2020 | 8.501      | 8.501 | 299                          | -            | -    | 56.418 | 56.365 |
| 2021 | 8.702      | 8.553 | 299                          | -            | -    | 56.927 | 56.527 |
| 2022 | 9.222      | 8.598 | 299                          | -            | -    | 58.064 | 56.819 |
| 2023 | 9.685      | 8.598 | 299                          | 600          | -    | 59.464 | 56.756 |
| 2024 | 10.026     | 8.598 | 299                          | 600          | -    | 60.428 | 56.756 |
| 2025 | 10.226     | 8.598 | 299                          | 1.050        | -    | 61.458 | 56.756 |
| 2026 | 10.426     | 8.598 | 299                          | 1.400        | -    | 62.258 | 56.756 |
| 2027 | 10.526     | 8.598 | 299                          | 1.750        | -    | 62.858 | 56.756 |
| 2028 | 10.626     | 8.598 | 299                          | 2.100        | -    | 63.308 | 56.756 |
| 2029 | 10.626     | 8.598 | 299                          | 2.450        | -    | 63.658 | 56.756 |
| 2030 | 10.626     | 8.598 | 299                          | 2.800        | -    | 64.008 | 56.756 |
| 2031 | 10.626     | 8.598 | 299                          | 3.150        | -    | 64.358 | 56.756 |
| 2032 | 10.626     | 8.598 | 299                          | 3.500        | -    | 64.708 | 56.756 |
| 2033 | 10.626     | 8.598 | 299                          | 3.850        | -    | 65.058 | 56.756 |
| 2034 | 10.626     | 8.598 | 299                          | 4.200        | -    | 65.408 | 56.756 |
| 2035 | 10.626     | 8.598 | 299                          | 4.550        | -    | 65.758 | 56.756 |
| 2036 | 10.626     | 8.598 | 299                          | 4.550        | -    | 65.758 | 56.756 |
| 2037 | 10.626     | 8.598 | 299                          | 4.550        | -    | 65.758 | 56.756 |
| 2038 | 10.626     | 8.598 | 299                          | 4.550        | -    | 65.758 | 56.756 |
| 2039 | 10.626     | 8.598 | 299                          | 4.550        | -    | 65.758 | 56.756 |

## Bijlage 4

*Veronderstelde omvang basisgeneratie basisonderwijs per 100 woningen in contingenten nieuwbouwwoningen, naar bestaansjaar, per 1 januari*

| bestaansjaar | basisgeneratie basisonderwijs per 100 woningen | bestaansjaar | basisgeneratie basisonderwijs per 100 woningen |
|--------------|--|--------------|--|
| 1            | 29   | 11           | 35   |
| 2            | 34   | 12           | 33   |
| 3            | 35   | 13           | 31   |
| 4            | 37   | 14           | 28   |
| 5            | 38   | 15           | 26   |
| 6            | 40   | 16           | 24   |
| 7            | 41   | 17           | 23   |
| 8            | 41   | 18           | 21   |
| 9            | 40   | 19           | 20   |
| 10           | 39   | 20           | 19   |

\*Het eerste bestaansjaar is het jaar dat volgt op het jaar van oplevering van de woningen, het tweede bestaansjaar is het daaropvolgende jaar, etc.

*Veronderstelde omvang basisgeneratie basisonderwijs per 100 woningen in contingenten nieuwbouwwoningen, naar bestaansjaar, per 1 januari met correctiefactor 0,75*

| bestaansjaar | basisgeneratie basisonderwijs per 100 woningen | bestaansjaar | basisgeneratie basisonderwijs per 100 woningen |
|--------------|--|--------------|--|
| 1            | 22   | 11           | 26   |
| 2            | 26   | 12           | 25   |
| 3            | 26   | 13           | 23   |
| 4            | 28   | 14           | 21   |
| 5            | 29   | 15           | 20   |
| 6            | 30   | 16           | 18   |
| 7            | 31   | 17           | 17   |
| 8            | 31   | 18           | 16   |
| 9            | 30   | 19           | 15   |
| 10           | 29   | 20           | 14   |

\*Het eerste bestaansjaar is het jaar dat volgt op het jaar van oplevering van de woningen, het tweede bestaansjaar is het daaropvolgende jaar, etc.



## Bijlage 5a (scenario 1)

Omvang basisgeneratie basisonderwijs per 100 woningen in 1999 t/m 2019 (waargenomen) en in 2020 t/m 2039 (prognose), naar buurt, per 1 januari

|      | Dorp | Stads-centrum | Palenstein | Driemans-polder | Meerzicht-West | Meerzicht-Oost | Buytenwegh |
|------|------|---------------|------------|-----------------|----------------|----------------|------------|
| 1999 | 15   | 9             | 22         | 15              | 23             | 21             | 23         |
| 2000 | 14   | 9             | 22         | 15              | 23             | 20             | 22         |
| 2001 | 14   | 8             | 21         | 14              | 23             | 20             | 22         |
| 2002 | 14   | 8             | 22         | 14              | 23             | 21             | 21         |
| 2003 | 13   | 7             | 21         | 14              | 23             | 21             | 21         |
| 2004 | 12   | 6             | 20         | 15              | 23             | 19             | 20         |
| 2005 | 13   | 6             | 19         | 15              | 23             | 18             | 20         |
| 2006 | 12   | 6             | 18         | 15              | 23             | 17             | 20         |
| 2007 | 14   | 5             | 19         | 14              | 22             | 16             | 20         |
| 2008 | 15   | 6             | 19         | 13              | 22             | 14             | 19         |
| 2009 | 15   | 6             | 19         | 12              | 22             | 14             | 19         |
| 2010 | 15   | 6             | 22         | 12              | 22             | 14             | 19         |
| 2011 | 15   | 7             | 22         | 12              | 22             | 14             | 19         |
| 2012 | 16   | 7             | 24         | 12              | 22             | 13             | 19         |
| 2013 | 16   | 7             | 24         | 12              | 22             | 14             | 20         |
| 2014 | 15   | 7             | 25         | 13              | 23             | 14             | 20         |
| 2015 | 15   | 7             | 22         | 13              | 22             | 14             | 21         |
| 2016 | 15   | 8             | 20         | 14              | 23             | 15             | 22         |
| 2017 | 15   | 8             | 21         | 15              | 23             | 16             | 23         |
| 2018 | 15   | 8             | 21         | 16              | 23             | 16             | 23         |
| 2019 | 15   | 8             | 16         | 15              | 24             | 18             | 23         |
| 2020 | 15   | 9             | 15         | 15              | 24             | 19             | 23         |
| 2021 | 15   | 10            | 14         | 15              | 23             | 19             | 23         |
| 2022 | 14   | 11            | 13         | 15              | 22             | 19             | 23         |
| 2023 | 14   | 12            | 12         | 15              | 22             | 19             | 23         |
| 2024 | 14   | 14            | 11         | 15              | 22             | 19             | 23         |
| 2025 | 13   | 15            | 11         | 15              | 21             | 19             | 23         |
| 2026 | 13   | 16            | 11         | 15              | 21             | 19             | 23         |
| 2027 | 13   | 17            | 11         | 15              | 20             | 18             | 23         |
| 2028 | 14   | 18            | 11         | 15              | 20             | 17             | 22         |
| 2029 | 14   | 19            | 11         | 14              | 19             | 17             | 22         |
| 2030 | 15   | 20            | 12         | 15              | 19             | 17             | 22         |
| 2031 | 15   | 22            | 12         | 15              | 19             | 17             | 21         |
| 2032 | 16   | 23            | 12         | 15              | 19             | 17             | 21         |
| 2033 | 17   | 23            | 12         | 16              | 19             | 17             | 20         |
| 2034 | 17   | 24            | 13         | 16              | 19             | 17             | 20         |
| 2035 | 18   | 24            | 13         | 17              | 19             | 18             | 19         |
| 2036 | 18   | 25            | 13         | 17              | 19             | 18             | 19         |
| 2037 | 18   | 25            | 12         | 17              | 19             | 18             | 19         |
| 2038 | 18   | 25            | 12         | 17              | 19             | 17             | 19         |
| 2039 | 18   | 24            | 12         | 17              | 19             | 17             | 19         |

Bijlage 5a -vervolg-

|      | De Leyens | Seghwaert-<br>Zuidwest | Seghwaert-<br>Noordoost | Noordhove-<br>West | Noordhove-<br>Oost | Rokkeveen-<br>West | Rokkeveen-<br>Oost |
|------|-----------|------------------------|-------------------------|--------------------|--------------------|--------------------|--------------------|
| 1999 | 30        | 26                     | 35                      | 43                 | 46                 | 44                 | 56                 |
| 2000 | 28        | 26                     | 34                      | 39                 | 46                 | 44                 | 54                 |
| 2001 | 26        | 25                     | 33                      | 37                 | 43                 | 42                 | 51                 |
| 2002 | 25        | 24                     | 31                      | 33                 | 41                 | 40                 | 48                 |
| 2003 | 23        | 22                     | 29                      | 30                 | 39                 | 38                 | 43                 |
| 2004 | 22        | 22                     | 27                      | 26                 | 39                 | 34                 | 39                 |
| 2005 | 21        | 22                     | 27                      | 23                 | 38                 | 31                 | 36                 |
| 2006 | 20        | 21                     | 26                      | 22                 | 35                 | 31                 | 33                 |
| 2007 | 20        | 21                     | 25                      | 22                 | 34                 | 29                 | 30                 |
| 2008 | 19        | 21                     | 24                      | 21                 | 33                 | 27                 | 28                 |
| 2009 | 19        | 21                     | 23                      | 20                 | 31                 | 26                 | 26                 |
| 2010 | 18        | 21                     | 22                      | 19                 | 30                 | 24                 | 25                 |
| 2011 | 18        | 21                     | 23                      | 18                 | 29                 | 22                 | 23                 |
| 2012 | 18        | 20                     | 23                      | 17                 | 28                 | 20                 | 23                 |
| 2013 | 17        | 21                     | 22                      | 16                 | 28                 | 19                 | 22                 |
| 2014 | 16        | 19                     | 23                      | 16                 | 27                 | 18                 | 21                 |
| 2015 | 17        | 19                     | 24                      | 16                 | 26                 | 17                 | 21                 |
| 2016 | 17        | 18                     | 24                      | 17                 | 25                 | 16                 | 21                 |
| 2017 | 18        | 18                     | 24                      | 17                 | 24                 | 15                 | 21                 |
| 2018 | 19        | 17                     | 24                      | 17                 | 24                 | 15                 | 22                 |
| 2019 | 19        | 17                     | 24                      | 17                 | 24                 | 15                 | 21                 |
| 2020 | 19        | 17                     | 24                      | 18                 | 24                 | 15                 | 22                 |
| 2021 | 19        | 17                     | 24                      | 19                 | 23                 | 15                 | 22                 |
| 2022 | 19        | 17                     | 24                      | 19                 | 23                 | 15                 | 22                 |
| 2023 | 19        | 17                     | 23                      | 19                 | 23                 | 15                 | 22                 |
| 2024 | 18        | 17                     | 23                      | 19                 | 23                 | 15                 | 22                 |
| 2025 | 18        | 17                     | 23                      | 20                 | 23                 | 15                 | 22                 |
| 2026 | 18        | 18                     | 23                      | 19                 | 23                 | 16                 | 22                 |
| 2027 | 17        | 18                     | 23                      | 20                 | 23                 | 16                 | 22                 |
| 2028 | 17        | 19                     | 22                      | 19                 | 22                 | 16                 | 22                 |
| 2029 | 17        | 20                     | 22                      | 19                 | 22                 | 17                 | 21                 |
| 2030 | 16        | 20                     | 22                      | 18                 | 21                 | 17                 | 20                 |
| 2031 | 16        | 21                     | 22                      | 17                 | 20                 | 17                 | 20                 |
| 2032 | 15        | 22                     | 21                      | 17                 | 20                 | 17                 | 19                 |
| 2033 | 14        | 22                     | 21                      | 16                 | 19                 | 16                 | 18                 |
| 2034 | 13        | 22                     | 20                      | 15                 | 18                 | 16                 | 18                 |
| 2035 | 13        | 22                     | 20                      | 14                 | 17                 | 15                 | 17                 |
| 2036 | 12        | 21                     | 19                      | 13                 | 17                 | 14                 | 16                 |
| 2037 | 12        | 21                     | 19                      | 13                 | 16                 | 14                 | 16                 |
| 2038 | 11        | 20                     | 19                      | 12                 | 16                 | 13                 | 15                 |
| 2039 | 11        | 20                     | 18                      | 12                 | 16                 | 13                 | 15                 |

Bijlage 5a -vervolg-

|      | Oosterheem-<br>Zuidwest | Oosterheem-<br>Noordoost | Entreegebied | overig | totaal |
|------|-------------------------|--------------------------|--------------|--------|--------|
| 1999 | -                       | 39                       | -            | 36     | 30     |
| 2000 | -                       | 32                       | -            | 36     | 29     |
| 2001 | -                       | 33                       | -            | 33     | 28     |
| 2002 | -                       | 44                       | -            | 33     | 27     |
| 2003 | -                       | 53                       | -            | 30     | 26     |
| 2004 | -                       | 48                       | -            | 30     | 25     |
| 2005 | -                       | 47                       | -            | 27     | 25     |
| 2006 | -                       | 44                       | -            | 27     | 24     |
| 2007 | -                       | 42                       | -            | 24     | 23     |
| 2008 | 43                      | 42                       | -            | 25     | 23     |
| 2009 | 48                      | 43                       | -            | 23     | 23     |
| 2010 | 43                      | 42                       | -            | 26     | 23     |
| 2011 | 45                      | 41                       | -            | 25     | 22     |
| 2012 | 47                      | 41                       | -            | 25     | 22     |
| 2013 | 49                      | 37                       | -            | 26     | 22     |
| 2014 | 47                      | 36                       | -            | 28     | 22     |
| 2015 | 50                      | 35                       | -            | 26     | 22     |
| 2016 | 51                      | 33                       | -            | 21     | 22     |
| 2017 | 50                      | 31                       | -            | 24     | 22     |
| 2018 | 48                      | 30                       | -            | 22     | 21     |
| 2019 | 50                      | 29                       | -            | 22     | 21     |
| 2020 | 50                      | 28                       | -            | 20     | 21     |
| 2021 | 48                      | 27                       | -            | 19     | 21     |
| 2022 | 45                      | 26                       | -            | 17     | 21     |
| 2023 | 44                      | 25                       | 22           | 17     | 21     |
| 2024 | 42                      | 24                       | 26           | 18     | 21     |
| 2025 | 41                      | 24                       | 24           | 18     | 20     |
| 2026 | 40                      | 23                       | 26           | 18     | 20     |
| 2027 | 39                      | 23                       | 26           | 18     | 20     |
| 2028 | 38                      | 22                       | 27           | 19     | 20     |
| 2029 | 37                      | 22                       | 28           | 18     | 20     |
| 2030 | 36                      | 22                       | 28           | 18     | 20     |
| 2031 | 35                      | 22                       | 28           | 17     | 20     |
| 2032 | 34                      | 22                       | 28           | 17     | 20     |
| 2033 | 33                      | 22                       | 28           | 17     | 20     |
| 2034 | 32                      | 22                       | 28           | 17     | 20     |
| 2035 | 31                      | 22                       | 28           | 18     | 20     |
| 2036 | 31                      | 22                       | 28           | 18     | 20     |
| 2037 | 30                      | 23                       | 27           | 19     | 19     |
| 2038 | 30                      | 23                       | 27           | 19     | 19     |
| 2039 | 30                      | 23                       | 26           | 20     | 19     |



## Bijlage 5b (scenario 2)

Omvang basisgeneratie basisonderwijs per 100 woningen in 1999 t/m 2019 (waargenomen) en in 2020 t/m 2039 (prognose), naar buurt, per 1 januari

|      | Dorp | Stads-<br>centrum | Palenstein | Driemans-<br>polder | Meerzicht-<br>West | Meerzicht-<br>Oost | Buytenwegh |
|------|------|-------------------|------------|---------------------|--------------------|--------------------|------------|
| 1999 | 15   | 9                 | 22         | 15                  | 23                 | 21                 | 23         |
| 2000 | 14   | 9                 | 22         | 15                  | 23                 | 20                 | 22         |
| 2001 | 14   | 8                 | 21         | 14                  | 23                 | 20                 | 22         |
| 2002 | 14   | 8                 | 22         | 14                  | 23                 | 21                 | 21         |
| 2003 | 13   | 7                 | 21         | 14                  | 23                 | 21                 | 21         |
| 2004 | 12   | 6                 | 20         | 15                  | 23                 | 19                 | 20         |
| 2005 | 13   | 6                 | 19         | 15                  | 23                 | 18                 | 20         |
| 2006 | 12   | 6                 | 18         | 15                  | 23                 | 17                 | 20         |
| 2007 | 14   | 5                 | 19         | 14                  | 22                 | 16                 | 20         |
| 2008 | 15   | 6                 | 19         | 13                  | 22                 | 14                 | 19         |
| 2009 | 15   | 6                 | 19         | 12                  | 22                 | 14                 | 19         |
| 2010 | 15   | 6                 | 22         | 12                  | 22                 | 14                 | 19         |
| 2011 | 15   | 7                 | 22         | 12                  | 22                 | 14                 | 19         |
| 2012 | 16   | 7                 | 24         | 12                  | 22                 | 13                 | 19         |
| 2013 | 16   | 7                 | 24         | 12                  | 22                 | 14                 | 20         |
| 2014 | 15   | 7                 | 25         | 13                  | 23                 | 14                 | 20         |
| 2015 | 15   | 7                 | 22         | 13                  | 22                 | 14                 | 21         |
| 2016 | 15   | 8                 | 20         | 14                  | 23                 | 15                 | 22         |
| 2017 | 15   | 8                 | 21         | 15                  | 23                 | 16                 | 23         |
| 2018 | 15   | 8                 | 21         | 16                  | 23                 | 16                 | 23         |
| 2019 | 15   | 8                 | 16         | 15                  | 24                 | 18                 | 23         |
| 2020 | 15   | 9                 | 15         | 15                  | 24                 | 19                 | 23         |
| 2021 | 15   | 9                 | 14         | 15                  | 23                 | 19                 | 23         |
| 2022 | 15   | 9                 | 13         | 15                  | 22                 | 19                 | 23         |
| 2023 | 14   | 8                 | 12         | 15                  | 22                 | 19                 | 23         |
| 2024 | 14   | 8                 | 11         | 15                  | 22                 | 19                 | 23         |
| 2025 | 13   | 8                 | 11         | 15                  | 21                 | 19                 | 23         |
| 2026 | 13   | 9                 | 11         | 15                  | 21                 | 19                 | 23         |
| 2027 | 13   | 10                | 11         | 15                  | 20                 | 18                 | 23         |
| 2028 | 14   | 10                | 11         | 15                  | 20                 | 17                 | 22         |
| 2029 | 14   | 11                | 11         | 15                  | 19                 | 17                 | 22         |
| 2030 | 15   | 13                | 12         | 15                  | 20                 | 17                 | 22         |
| 2031 | 15   | 15                | 12         | 15                  | 19                 | 17                 | 21         |
| 2032 | 16   | 17                | 12         | 15                  | 19                 | 17                 | 21         |
| 2033 | 17   | 19                | 12         | 16                  | 19                 | 17                 | 20         |
| 2034 | 17   | 21                | 13         | 16                  | 19                 | 17                 | 20         |
| 2035 | 18   | 23                | 13         | 17                  | 19                 | 18                 | 19         |
| 2036 | 18   | 25                | 13         | 17                  | 19                 | 18                 | 19         |
| 2037 | 18   | 26                | 12         | 17                  | 19                 | 18                 | 19         |
| 2038 | 18   | 27                | 12         | 17                  | 19                 | 17                 | 19         |
| 2039 | 18   | 28                | 12         | 17                  | 19                 | 17                 | 19         |



*Bijlage 5b -vervolg-*

|      | De Leyens | Seghwaert-<br>Zuidwest | Seghwaert-<br>Noordoost | Noordhove-<br>West | Noordhove-<br>Oost | Rokkeveen-<br>West | Rokkeveen-<br>Oost |
|------|-----------|------------------------|-------------------------|--------------------|--------------------|--------------------|--------------------|
| 1999 | 30        | 26                     | 35                      | 43                 | 46                 | 44                 | 56                 |
| 2000 | 28        | 26                     | 34                      | 39                 | 46                 | 44                 | 54                 |
| 2001 | 26        | 25                     | 33                      | 37                 | 43                 | 42                 | 51                 |
| 2002 | 25        | 24                     | 31                      | 33                 | 41                 | 40                 | 48                 |
| 2003 | 23        | 22                     | 29                      | 30                 | 39                 | 38                 | 43                 |
| 2004 | 22        | 22                     | 27                      | 26                 | 39                 | 34                 | 39                 |
| 2005 | 21        | 22                     | 27                      | 23                 | 38                 | 31                 | 36                 |
| 2006 | 20        | 21                     | 26                      | 22                 | 35                 | 31                 | 33                 |
| 2007 | 20        | 21                     | 25                      | 22                 | 34                 | 29                 | 30                 |
| 2008 | 19        | 21                     | 24                      | 21                 | 33                 | 27                 | 28                 |
| 2009 | 19        | 21                     | 23                      | 20                 | 31                 | 26                 | 26                 |
| 2010 | 18        | 21                     | 22                      | 19                 | 30                 | 24                 | 25                 |
| 2011 | 18        | 21                     | 23                      | 18                 | 29                 | 22                 | 23                 |
| 2012 | 18        | 20                     | 23                      | 17                 | 28                 | 20                 | 23                 |
| 2013 | 17        | 21                     | 22                      | 16                 | 28                 | 19                 | 22                 |
| 2014 | 16        | 19                     | 23                      | 16                 | 27                 | 18                 | 21                 |
| 2015 | 17        | 19                     | 24                      | 16                 | 26                 | 17                 | 21                 |
| 2016 | 17        | 18                     | 24                      | 17                 | 25                 | 16                 | 21                 |
| 2017 | 18        | 18                     | 24                      | 17                 | 24                 | 15                 | 21                 |
| 2018 | 19        | 17                     | 24                      | 17                 | 24                 | 15                 | 22                 |
| 2019 | 19        | 17                     | 24                      | 17                 | 24                 | 15                 | 21                 |
| 2020 | 19        | 17                     | 24                      | 18                 | 24                 | 15                 | 22                 |
| 2021 | 19        | 17                     | 24                      | 19                 | 23                 | 15                 | 22                 |
| 2022 | 19        | 17                     | 24                      | 19                 | 23                 | 15                 | 22                 |
| 2023 | 19        | 17                     | 23                      | 19                 | 23                 | 15                 | 22                 |
| 2024 | 18        | 17                     | 23                      | 19                 | 23                 | 15                 | 22                 |
| 2025 | 18        | 17                     | 23                      | 20                 | 23                 | 15                 | 22                 |
| 2026 | 18        | 18                     | 23                      | 19                 | 23                 | 16                 | 22                 |
| 2027 | 17        | 18                     | 23                      | 20                 | 23                 | 16                 | 22                 |
| 2028 | 17        | 19                     | 22                      | 19                 | 22                 | 16                 | 22                 |
| 2029 | 17        | 20                     | 22                      | 19                 | 22                 | 17                 | 21                 |
| 2030 | 16        | 20                     | 22                      | 18                 | 21                 | 17                 | 20                 |
| 2031 | 16        | 21                     | 22                      | 17                 | 20                 | 17                 | 20                 |
| 2032 | 15        | 22                     | 21                      | 17                 | 20                 | 16                 | 19                 |
| 2033 | 14        | 22                     | 21                      | 16                 | 19                 | 16                 | 18                 |
| 2034 | 13        | 22                     | 20                      | 15                 | 18                 | 16                 | 18                 |
| 2035 | 13        | 22                     | 20                      | 14                 | 17                 | 15                 | 17                 |
| 2036 | 12        | 21                     | 19                      | 13                 | 17                 | 14                 | 16                 |
| 2037 | 12        | 21                     | 19                      | 13                 | 16                 | 14                 | 16                 |
| 2038 | 11        | 20                     | 19                      | 12                 | 16                 | 13                 | 15                 |
| 2039 | 11        | 20                     | 18                      | 12                 | 16                 | 13                 | 15                 |

Bijlage 5b -vervolg-

|      | Oosterheem-<br>Zuidwest | Oosterheem-<br>Noordoost | Entreegebied | overig | totaal |
|------|-------------------------|--------------------------|--------------|--------|--------|
| 1999 | -                       | 39                       | -            | 36     | 30     |
| 2000 | -                       | 32                       | -            | 36     | 29     |
| 2001 | -                       | 33                       | -            | 33     | 28     |
| 2002 | -                       | 44                       | -            | 33     | 27     |
| 2003 | -                       | 53                       | -            | 30     | 26     |
| 2004 | -                       | 48                       | -            | 30     | 25     |
| 2005 | -                       | 47                       | -            | 27     | 25     |
| 2006 | -                       | 44                       | -            | 27     | 24     |
| 2007 | -                       | 42                       | -            | 24     | 23     |
| 2008 | 43                      | 42                       | -            | 25     | 23     |
| 2009 | 48                      | 43                       | -            | 23     | 23     |
| 2010 | 43                      | 42                       | -            | 26     | 23     |
| 2011 | 45                      | 41                       | -            | 25     | 22     |
| 2012 | 47                      | 41                       | -            | 25     | 22     |
| 2013 | 49                      | 37                       | -            | 26     | 22     |
| 2014 | 47                      | 36                       | -            | 28     | 22     |
| 2015 | 50                      | 35                       | -            | 26     | 22     |
| 2016 | 51                      | 33                       | -            | 21     | 22     |
| 2017 | 50                      | 31                       | -            | 24     | 22     |
| 2018 | 48                      | 30                       | -            | 22     | 21     |
| 2019 | 50                      | 29                       | -            | 22     | 21     |
| 2020 | 50                      | 28                       | -            | 20     | 21     |
| 2021 | 49                      | 27                       | -            | 19     | 21     |
| 2022 | 49                      | 26                       | -            | 17     | 21     |
| 2023 | 49                      | 25                       | -            | 17     | 21     |
| 2024 | 48                      | 24                       | -            | 18     | 20     |
| 2025 | 47                      | 23                       | -            | 18     | 20     |
| 2026 | 47                      | 23                       | -            | 18     | 20     |
| 2027 | 45                      | 22                       | -            | 18     | 20     |
| 2028 | 43                      | 21                       | -            | 19     | 20     |
| 2029 | 41                      | 21                       | -            | 18     | 19     |
| 2030 | 40                      | 21                       | -            | 18     | 19     |
| 2031 | 38                      | 21                       | -            | 17     | 19     |
| 2032 | 36                      | 21                       | -            | 17     | 19     |
| 2033 | 35                      | 21                       | -            | 17     | 19     |
| 2034 | 34                      | 21                       | -            | 17     | 19     |
| 2035 | 34                      | 22                       | -            | 18     | 19     |
| 2036 | 34                      | 22                       | -            | 18     | 19     |
| 2037 | 35                      | 23                       | -            | 19     | 18     |
| 2038 | 35                      | 23                       | -            | 19     | 18     |
| 2039 | 36                      | 23                       | -            | 20     | 18     |



## Bijlage 6a (scenario 1)

Omvang basisgeneratie basisonderwijs per 100 woningen in 1999 t/m 2019 (waargenomen) en in 2020 t/m 2039 (prognose), naar wijk, per 1 januari

|      | Centrum | Meer-<br>zicht | Buyten-<br>wegh-De<br>Leyens | Segh-<br>waert | Noord-<br>hove | Rokke-<br>veen | Ooster-<br>heem | Entree-<br>gebied | Industrie<br>en Buiten-<br>gebied | totaal |
|------|---------|----------------|------------------------------|----------------|----------------|----------------|-----------------|-------------------|-----------------------------------|--------|
| 1999 | 16      | 22             | 26                           | 31             | 44             | 51             | 35              | -                 | 36                                | 30     |
| 2000 | 16      | 22             | 25                           | 30             | 43             | 50             | 29              | -                 | 36                                | 29     |
| 2001 | 15      | 22             | 24                           | 29             | 40             | 47             | 30              | -                 | 33                                | 28     |
| 2002 | 15      | 22             | 23                           | 28             | 37             | 45             | 53              | -                 | 33                                | 27     |
| 2003 | 14      | 22             | 22                           | 26             | 36             | 41             | 53              | -                 | 30                                | 26     |
| 2004 | 14      | 21             | 21                           | 25             | 33             | 37             | 48              | -                 | 30                                | 25     |
| 2005 | 14      | 21             | 21                           | 25             | 32             | 34             | 47              | -                 | 27                                | 25     |
| 2006 | 14      | 20             | 20                           | 24             | 30             | 32             | 44              | -                 | 27                                | 24     |
| 2007 | 14      | 19             | 20                           | 23             | 29             | 30             | 42              | -                 | 24                                | 23     |
| 2008 | 13      | 18             | 19                           | 22             | 28             | 28             | 42              | -                 | 25                                | 23     |
| 2009 | 13      | 19             | 19                           | 22             | 27             | 26             | 44              | -                 | 23                                | 23     |
| 2010 | 14      | 18             | 19                           | 22             | 26             | 24             | 42              | -                 | 26                                | 23     |
| 2011 | 14      | 18             | 18                           | 22             | 24             | 23             | 42              | -                 | 25                                | 22     |
| 2012 | 15      | 18             | 18                           | 22             | 23             | 22             | 42              | -                 | 25                                | 22     |
| 2013 | 15      | 19             | 19                           | 22             | 23             | 21             | 40              | -                 | 26                                | 22     |
| 2014 | 15      | 19             | 18                           | 21             | 22             | 20             | 39              | -                 | 28                                | 22     |
| 2015 | 15      | 19             | 19                           | 21             | 22             | 20             | 39              | -                 | 26                                | 22     |
| 2016 | 15      | 20             | 20                           | 21             | 22             | 19             | 38              | -                 | 21                                | 22     |
| 2017 | 15      | 20             | 20                           | 21             | 21             | 19             | 36              | -                 | 24                                | 22     |
| 2018 | 15      | 20             | 21                           | 21             | 21             | 19             | 35              | -                 | 22                                | 21     |
| 2019 | 14      | 21             | 21                           | 21             | 21             | 19             | 35              | -                 | 22                                | 21     |
| 2020 | 14      | 22             | 21                           | 21             | 22             | 19             | 34              | -                 | 20                                | 21     |
| 2021 | 14      | 22             | 21                           | 21             | 22             | 19             | 33              | -                 | 19                                | 21     |
| 2022 | 13      | 21             | 21                           | 20             | 21             | 19             | 32              | -                 | 17                                | 21     |
| 2023 | 13      | 21             | 21                           | 20             | 21             | 19             | 31              | 22                | 17                                | 21     |
| 2024 | 13      | 21             | 21                           | 20             | 22             | 19             | 30              | 26                | 18                                | 21     |
| 2025 | 14      | 20             | 21                           | 20             | 22             | 19             | 30              | 24                | 18                                | 20     |
| 2026 | 14      | 20             | 20                           | 20             | 21             | 19             | 29              | 26                | 18                                | 20     |
| 2027 | 15      | 19             | 20                           | 21             | 21             | 20             | 29              | 26                | 18                                | 20     |
| 2028 | 15      | 19             | 20                           | 21             | 21             | 20             | 28              | 27                | 19                                | 20     |
| 2029 | 15      | 18             | 19                           | 21             | 21             | 19             | 28              | 28                | 18                                | 20     |
| 2030 | 16      | 19             | 19                           | 21             | 20             | 19             | 27              | 28                | 18                                | 20     |
| 2031 | 17      | 19             | 18                           | 21             | 19             | 19             | 27              | 28                | 17                                | 20     |
| 2032 | 17      | 18             | 18                           | 21             | 18             | 18             | 26              | 28                | 17                                | 20     |
| 2033 | 18      | 18             | 17                           | 21             | 18             | 17             | 26              | 28                | 17                                | 20     |
| 2034 | 18      | 18             | 17                           | 21             | 17             | 17             | 26              | 28                | 17                                | 20     |
| 2035 | 19      | 18             | 16                           | 21             | 16             | 16             | 25              | 28                | 18                                | 20     |
| 2036 | 19      | 18             | 16                           | 20             | 15             | 15             | 25              | 28                | 18                                | 20     |
| 2037 | 19      | 18             | 15                           | 20             | 15             | 15             | 25              | 27                | 19                                | 19     |
| 2038 | 19      | 18             | 15                           | 19             | 14             | 14             | 26              | 27                | 19                                | 19     |
| 2039 | 19      | 18             | 15                           | 19             | 14             | 14             | 26              | 26                | 20                                | 19     |



## Bijlage 6b (scenario 2)

Omvang basisgeneratie basisonderwijs per 100 woningen in 1999 t/m 2019 (waargenomen) en in 2020 t/m 2039 (prognose), naar wijk, per 1 januari

|      | Centrum | Meer-<br>zicht | Buyten-<br>wegh-De<br>Leyens | Segh-<br>waert | Noord-<br>hove | Rokke-<br>veen | Ooster-<br>heem | Entree-<br>gebied | Industrie<br>en Buiten-<br>gebied | totaal |
|------|---------|----------------|------------------------------|----------------|----------------|----------------|-----------------|-------------------|-----------------------------------|--------|
| 1999 | 16      | 22             | 26                           | 31             | 44             | 51             | 35              | -                 | 36                                | 30     |
| 2000 | 16      | 22             | 25                           | 30             | 43             | 50             | 29              | -                 | 36                                | 29     |
| 2001 | 15      | 22             | 24                           | 29             | 40             | 47             | 30              | -                 | 33                                | 28     |
| 2002 | 15      | 22             | 23                           | 28             | 37             | 45             | 53              | -                 | 33                                | 27     |
| 2003 | 14      | 22             | 22                           | 26             | 36             | 41             | 53              | -                 | 30                                | 26     |
| 2004 | 14      | 21             | 21                           | 25             | 33             | 37             | 48              | -                 | 30                                | 25     |
| 2005 | 14      | 21             | 21                           | 25             | 32             | 34             | 47              | -                 | 27                                | 25     |
| 2006 | 14      | 20             | 20                           | 24             | 30             | 32             | 44              | -                 | 27                                | 24     |
| 2007 | 14      | 19             | 20                           | 23             | 29             | 30             | 42              | -                 | 24                                | 23     |
| 2008 | 13      | 18             | 19                           | 22             | 28             | 28             | 42              | -                 | 25                                | 23     |
| 2009 | 13      | 19             | 19                           | 22             | 27             | 26             | 44              | -                 | 23                                | 23     |
| 2010 | 14      | 18             | 19                           | 22             | 26             | 24             | 42              | -                 | 26                                | 23     |
| 2011 | 14      | 18             | 18                           | 22             | 24             | 23             | 42              | -                 | 25                                | 22     |
| 2012 | 15      | 18             | 18                           | 22             | 23             | 22             | 42              | -                 | 25                                | 22     |
| 2013 | 15      | 19             | 19                           | 22             | 23             | 21             | 40              | -                 | 26                                | 22     |
| 2014 | 15      | 19             | 18                           | 21             | 22             | 20             | 39              | -                 | 28                                | 22     |
| 2015 | 15      | 19             | 19                           | 21             | 22             | 20             | 39              | -                 | 26                                | 22     |
| 2016 | 15      | 20             | 20                           | 21             | 22             | 19             | 38              | -                 | 21                                | 22     |
| 2017 | 15      | 20             | 20                           | 21             | 21             | 19             | 36              | -                 | 24                                | 22     |
| 2018 | 15      | 20             | 21                           | 21             | 21             | 19             | 35              | -                 | 22                                | 21     |
| 2019 | 14      | 21             | 21                           | 21             | 21             | 19             | 35              | -                 | 22                                | 21     |
| 2020 | 14      | 22             | 21                           | 21             | 22             | 19             | 34              | -                 | 20                                | 21     |
| 2021 | 13      | 22             | 21                           | 21             | 22             | 19             | 34              | -                 | 19                                | 21     |
| 2022 | 13      | 21             | 21                           | 20             | 21             | 19             | 33              | -                 | 17                                | 21     |
| 2023 | 13      | 21             | 21                           | 20             | 21             | 19             | 32              | -                 | 17                                | 21     |
| 2024 | 12      | 21             | 21                           | 20             | 22             | 19             | 31              | -                 | 18                                | 20     |
| 2025 | 12      | 20             | 21                           | 20             | 22             | 19             | 30              | -                 | 18                                | 20     |
| 2026 | 12      | 20             | 20                           | 20             | 21             | 20             | 30              | -                 | 18                                | 20     |
| 2027 | 12      | 19             | 20                           | 21             | 21             | 20             | 29              | -                 | 18                                | 20     |
| 2028 | 12      | 19             | 20                           | 21             | 21             | 20             | 28              | -                 | 19                                | 20     |
| 2029 | 13      | 18             | 19                           | 21             | 21             | 19             | 27              | -                 | 18                                | 19     |
| 2030 | 14      | 19             | 19                           | 21             | 20             | 19             | 26              | -                 | 18                                | 19     |
| 2031 | 14      | 19             | 18                           | 21             | 19             | 19             | 26              | -                 | 17                                | 19     |
| 2032 | 15      | 18             | 18                           | 21             | 18             | 18             | 25              | -                 | 17                                | 19     |
| 2033 | 16      | 18             | 17                           | 21             | 18             | 17             | 25              | -                 | 17                                | 19     |
| 2034 | 17      | 18             | 17                           | 21             | 17             | 17             | 25              | -                 | 17                                | 19     |
| 2035 | 17      | 18             | 16                           | 21             | 16             | 16             | 25              | -                 | 18                                | 19     |
| 2036 | 18      | 18             | 16                           | 20             | 15             | 15             | 26              | -                 | 18                                | 19     |
| 2037 | 18      | 18             | 15                           | 20             | 15             | 15             | 26              | -                 | 19                                | 18     |
| 2038 | 18      | 18             | 15                           | 19             | 14             | 14             | 27              | -                 | 19                                | 18     |
| 2039 | 18      | 18             | 15                           | 19             | 14             | 14             | 27              | -                 | 20                                | 18     |



## Bijlage 7a (scenario 1)

Aantal leerlingen op de Zoetermeerse basisscholen in 1995 t/m 2019 (waargenomen) en in 2020 t/m 2039 (prognose), per 1 januari, naar denominatie, absoluut en relatief\*

|      | absoluut |       |       |        |        | relatief |      |      |        |        |
|------|----------|-------|-------|--------|--------|----------|------|------|--------|--------|
|      | openb.   | RK    | PC    | overig | totaal | openb.   | RK   | PC   | overig | totaal |
| 1995 | 4.840    | 3.554 | 3.505 | 479    | 12.378 | 39,1     | 28,7 | 28,3 | 3,9    | 100    |
| 1996 | 4.910    | 3.649 | 3.506 | 540    | 12.605 | 39,0     | 28,9 | 27,8 | 4,3    | 100    |
| 1997 | 4.842    | 3.781 | 3.513 | 602    | 12.738 | 38,0     | 29,7 | 27,6 | 4,7    | 100    |
| 1998 | 4.954    | 3.639 | 3.372 | 664    | 12.629 | 39,2     | 28,8 | 26,7 | 5,3    | 100    |
| 1999 | 4.894    | 3.697 | 3.164 | 798    | 12.553 | 39,0     | 29,5 | 25,2 | 6,4    | 100    |
| 2000 | 4.922    | 3.684 | 3.080 | 781    | 12.467 | 39,5     | 29,6 | 24,7 | 6,3    | 100    |
| 2001 | 4.813    | 3.433 | 3.042 | 713    | 12.001 | 40,1     | 28,6 | 25,3 | 5,9    | 100    |
| 2002 | 4.751    | 3.284 | 2.940 | 713    | 11.688 | 40,6     | 28,1 | 25,2 | 6,1    | 100    |
| 2003 | 4.601    | 3.346 | 2.954 | 717    | 11.618 | 39,6     | 28,8 | 25,4 | 6,2    | 100    |
| 2004 | 4.546    | 3.315 | 2.939 | 663    | 11.463 | 39,7     | 28,9 | 25,6 | 5,8    | 100    |
| 2005 | 4.397    | 3.377 | 2.880 | 657    | 11.311 | 38,9     | 29,9 | 25,5 | 5,8    | 100    |
| 2006 | 4.347    | 3.398 | 2.958 | 638    | 11.341 | 38,3     | 30,0 | 26,1 | 5,6    | 100    |
| 2007 | 4.083    | 3.403 | 3.089 | 605    | 11.180 | 36,5     | 30,4 | 27,6 | 5,4    | 100    |
| 2008 | 3.927    | 3.414 | 3.184 | 611    | 11.136 | 35,3     | 30,7 | 28,6 | 5,5    | 100    |
| 2009 | 3.917    | 3.580 | 3.257 | 583    | 11.337 | 34,6     | 31,6 | 28,7 | 5,1    | 100    |
| 2010 | 3.811    | 3.706 | 3.276 | 555    | 11.348 | 33,6     | 32,7 | 28,9 | 4,9    | 100    |
| 2011 | 3.681    | 3.800 | 3.116 | 534    | 11.131 | 33,1     | 34,1 | 28,0 | 4,8    | 100    |
| 2012 | 3.819    | 3.909 | 2.922 | 503    | 11.153 | 34,2     | 35,0 | 26,2 | 4,5    | 100    |
| 2013 | 3.787    | 3.937 | 2.855 | 512    | 11.091 | 34,1     | 35,5 | 25,7 | 4,6    | 100    |
| 2014 | 3.843    | 3.890 | 2.857 | 464    | 11.054 | 34,8     | 35,2 | 25,8 | 4,2    | 100    |
| 2015 | 3.971    | 3.798 | 2.859 | 475    | 11.103 | 35,8     | 34,2 | 25,7 | 4,3    | 100    |
| 2016 | 4.196    | 3.750 | 2.801 | 436    | 11.183 | 37,5     | 33,5 | 25,0 | 3,9    | 100    |
| 2017 | 4.374    | 3.701 | 2.770 | 437    | 11.282 | 38,8     | 32,8 | 24,6 | 3,9    | 100    |
| 2018 | 4.469    | 3.542 | 2.697 | 479    | 11.187 | 39,9     | 31,7 | 24,1 | 4,3    | 100    |
| 2019 | 4.522    | 3.544 | 2.606 | 479    | 11.151 | 40,6     | 31,8 | 23,4 | 4,3    | 100    |
| 2020 | 4.544    | 3.453 | 2.657 | 501    | 11.155 | 40,7     | 31,0 | 23,8 | 4,5    | 100    |
| 2021 | 4.576    | 3.468 | 2.664 | 508    | 11.215 | 40,8     | 30,9 | 23,8 | 4,5    | 100    |
| 2022 | 4.590    | 3.477 | 2.677 | 509    | 11.253 | 40,8     | 30,9 | 23,8 | 4,5    | 100    |
| 2023 | 4.654    | 3.532 | 2.723 | 518    | 11.426 | 40,7     | 30,9 | 23,8 | 4,5    | 100    |
| 2024 | 4.700    | 3.564 | 2.751 | 523    | 11.538 | 40,7     | 30,9 | 23,8 | 4,5    | 100    |
| 2025 | 4.763    | 3.609 | 2.787 | 530    | 11.688 | 40,8     | 30,9 | 23,8 | 4,5    | 100    |
| 2026 | 4.847    | 3.672 | 2.832 | 538    | 11.890 | 40,8     | 30,9 | 23,8 | 4,5    | 100    |
| 2027 | 4.886    | 3.705 | 2.856 | 544    | 11.991 | 40,7     | 30,9 | 23,8 | 4,5    | 100    |
| 2028 | 4.911    | 3.729 | 2.873 | 546    | 12.058 | 40,7     | 30,9 | 23,8 | 4,5    | 100    |
| 2029 | 4.913    | 3.738 | 2.877 | 545    | 12.073 | 40,7     | 31,0 | 23,8 | 4,5    | 100    |
| 2030 | 4.933    | 3.764 | 2.893 | 548    | 12.138 | 40,6     | 31,0 | 23,8 | 4,5    | 100    |
| 2031 | 4.952    | 3.792 | 2.916 | 550    | 12.210 | 40,6     | 31,1 | 23,9 | 4,5    | 100    |
| 2032 | 4.945    | 3.802 | 2.926 | 549    | 12.221 | 40,5     | 31,1 | 23,9 | 4,5    | 100    |
| 2033 | 4.924    | 3.802 | 2.930 | 546    | 12.202 | 40,4     | 31,2 | 24,0 | 4,5    | 100    |
| 2034 | 4.897    | 3.796 | 2.933 | 544    | 12.170 | 40,2     | 31,2 | 24,1 | 4,5    | 100    |
| 2035 | 4.872    | 3.789 | 2.937 | 540    | 12.137 | 40,1     | 31,2 | 24,2 | 4,4    | 100    |
| 2036 | 4.812    | 3.756 | 2.919 | 534    | 12.021 | 40,0     | 31,2 | 24,3 | 4,4    | 100    |
| 2037 | 4.750    | 3.717 | 2.897 | 525    | 11.889 | 40,0     | 31,3 | 24,4 | 4,4    | 100    |
| 2038 | 4.690    | 3.679 | 2.875 | 518    | 11.761 | 39,9     | 31,3 | 24,4 | 4,4    | 100    |
| 2039 | 4.633    | 3.639 | 2.851 | 511    | 11.634 | 39,8     | 31,3 | 24,5 | 4,4    | 100    |

\*Bij de waargenomen aantallen gaat het om de telling op 1 oktober het jaar ervoor.

De reformatorische Koningin Wilhelmina is bij de protestants christelijke scholen gerekend.





## Bijlage 7b (scenario 2)

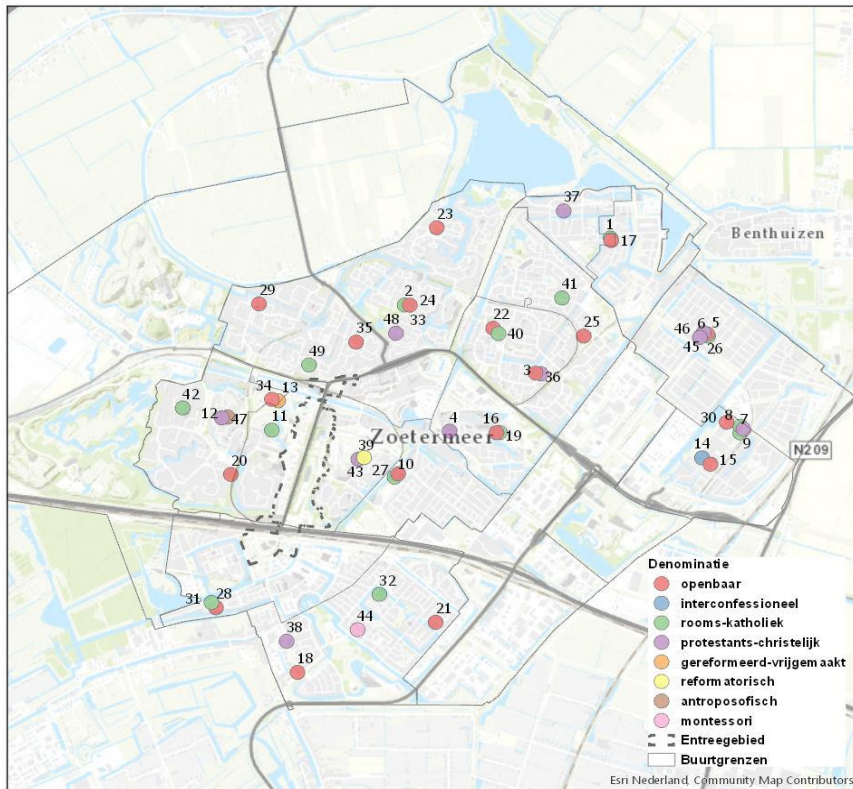
Aantal leerlingen op de Zoetermeerse basisscholen in 1995 t/m 2019 (waargenomen) en in 2020 t/m 2039 (prognose), per 1 januari, naar denominatie, absoluut en relatief\*

|      | Absoluut |       |       |        |        | relatief |      |      |        |        |
|------|----------|-------|-------|--------|--------|----------|------|------|--------|--------|
|      | openb.   | RK    | PC    | overig | totaal | openb.   | RK   | PC   | overig | totaal |
| 1995 | 4.840    | 3.554 | 3.505 | 479    | 12.378 | 39,1     | 28,7 | 28,3 | 3,9    | 100    |
| 1996 | 4.910    | 3.649 | 3.506 | 540    | 12.605 | 39,0     | 28,9 | 27,8 | 4,3    | 100    |
| 1997 | 4.842    | 3.781 | 3.513 | 602    | 12.738 | 38,0     | 29,7 | 27,6 | 4,7    | 100    |
| 1998 | 4.954    | 3.639 | 3.372 | 664    | 12.629 | 39,2     | 28,8 | 26,7 | 5,3    | 100    |
| 1999 | 4.894    | 3.697 | 3.164 | 798    | 12.553 | 39,0     | 29,5 | 25,2 | 6,4    | 100    |
| 2000 | 4.922    | 3.684 | 3.080 | 781    | 12.467 | 39,5     | 29,6 | 24,7 | 6,3    | 100    |
| 2001 | 4.813    | 3.433 | 3.042 | 713    | 12.001 | 40,1     | 28,6 | 25,3 | 5,9    | 100    |
| 2002 | 4.751    | 3.284 | 2.940 | 713    | 11.688 | 40,6     | 28,1 | 25,2 | 6,1    | 100    |
| 2003 | 4.601    | 3.346 | 2.954 | 717    | 11.618 | 39,6     | 28,8 | 25,4 | 6,2    | 100    |
| 2004 | 4.546    | 3.315 | 2.939 | 663    | 11.463 | 39,7     | 28,9 | 25,6 | 5,8    | 100    |
| 2005 | 4.397    | 3.377 | 2.880 | 657    | 11.311 | 38,9     | 29,9 | 25,5 | 5,8    | 100    |
| 2006 | 4.347    | 3.398 | 2.958 | 638    | 11.341 | 38,3     | 30,0 | 26,1 | 5,6    | 100    |
| 2007 | 4.083    | 3.403 | 3.089 | 605    | 11.180 | 36,5     | 30,4 | 27,6 | 5,4    | 100    |
| 2008 | 3.927    | 3.414 | 3.184 | 611    | 11.136 | 35,3     | 30,7 | 28,6 | 5,5    | 100    |
| 2009 | 3.917    | 3.580 | 3.257 | 583    | 11.337 | 34,6     | 31,6 | 28,7 | 5,1    | 100    |
| 2010 | 3.811    | 3.706 | 3.276 | 555    | 11.348 | 33,6     | 32,7 | 28,9 | 4,9    | 100    |
| 2011 | 3.681    | 3.800 | 3.116 | 534    | 11.131 | 33,1     | 34,1 | 28,0 | 4,8    | 100    |
| 2012 | 3.819    | 3.909 | 2.922 | 503    | 11.153 | 34,2     | 35,0 | 26,2 | 4,5    | 100    |
| 2013 | 3.787    | 3.937 | 2.855 | 512    | 11.091 | 34,1     | 35,5 | 25,7 | 4,6    | 100    |
| 2014 | 3.843    | 3.890 | 2.857 | 464    | 11.054 | 34,8     | 35,2 | 25,8 | 4,2    | 100    |
| 2015 | 3.971    | 3.798 | 2.859 | 475    | 11.103 | 35,8     | 34,2 | 25,7 | 4,3    | 100    |
| 2016 | 4.196    | 3.750 | 2.801 | 436    | 11.183 | 37,5     | 33,5 | 25,0 | 3,9    | 100    |
| 2017 | 4.374    | 3.701 | 2.770 | 437    | 11.282 | 38,8     | 32,8 | 24,6 | 3,9    | 100    |
| 2018 | 4.469    | 3.542 | 2.697 | 479    | 11.187 | 39,9     | 31,7 | 24,1 | 4,3    | 100    |
| 2019 | 4.522    | 3.544 | 2.606 | 479    | 11.151 | 40,6     | 31,8 | 23,4 | 4,3    | 100    |
| 2020 | 4.539    | 3.448 | 2.653 | 500    | 11.140 | 40,7     | 31,0 | 23,8 | 4,5    | 100    |
| 2021 | 4.542    | 3.438 | 2.641 | 503    | 11.124 | 40,8     | 30,9 | 23,7 | 4,5    | 100    |
| 2022 | 4.493    | 3.388 | 2.599 | 499    | 10.979 | 40,9     | 30,9 | 23,7 | 4,5    | 100    |
| 2023 | 4.436    | 3.339 | 2.551 | 495    | 10.820 | 41,0     | 30,9 | 23,6 | 4,6    | 100    |
| 2024 | 4.385    | 3.292 | 2.506 | 490    | 10.673 | 41,1     | 30,8 | 23,5 | 4,6    | 100    |
| 2025 | 4.340    | 3.253 | 2.472 | 485    | 10.550 | 41,1     | 30,8 | 23,4 | 4,6    | 100    |
| 2026 | 4.328    | 3.240 | 2.454 | 484    | 10.505 | 41,2     | 30,8 | 23,4 | 4,6    | 100    |
| 2027 | 4.289    | 3.213 | 2.426 | 480    | 10.408 | 41,2     | 30,9 | 23,3 | 4,6    | 100    |
| 2028 | 4.251    | 3.188 | 2.402 | 476    | 10.316 | 41,2     | 30,9 | 23,3 | 4,6    | 100    |
| 2029 | 4.200    | 3.157 | 2.371 | 469    | 10.197 | 41,2     | 31,0 | 23,3 | 4,6    | 100    |
| 2030 | 4.174    | 3.149 | 2.361 | 466    | 10.150 | 41,1     | 31,0 | 23,3 | 4,6    | 100    |
| 2031 | 4.154    | 3.149 | 2.361 | 464    | 10.128 | 41,0     | 31,1 | 23,3 | 4,6    | 100    |
| 2032 | 4.114    | 3.137 | 2.354 | 459    | 10.063 | 40,9     | 31,2 | 23,4 | 4,6    | 100    |
| 2033 | 4.068    | 3.121 | 2.346 | 453    | 9.988  | 40,7     | 31,2 | 23,5 | 4,5    | 100    |
| 2034 | 4.024    | 3.105 | 2.342 | 448    | 9.918  | 40,6     | 31,3 | 23,6 | 4,5    | 100    |
| 2035 | 3.984    | 3.091 | 2.341 | 442    | 9.858  | 40,4     | 31,4 | 23,7 | 4,5    | 100    |
| 2036 | 3.948    | 3.077 | 2.340 | 437    | 9.803  | 40,3     | 31,4 | 23,9 | 4,5    | 100    |
| 2037 | 3.915    | 3.064 | 2.340 | 433    | 9.752  | 40,2     | 31,4 | 24,0 | 4,4    | 100    |
| 2038 | 3.888    | 3.051 | 2.340 | 429    | 9.708  | 40,1     | 31,4 | 24,1 | 4,4    | 100    |
| 2039 | 3.866    | 3.039 | 2.340 | 426    | 9.671  | 40,0     | 31,4 | 24,2 | 4,4    | 100    |

\*Bij de waargenomen aantallen gaat het om de telling op 1 oktober het jaar ervoor. De reformatorische Koningin Wilhelmina is bij de protestants christelijke scholen gerekend.



# Bijlage 8



| Naam                                   | Nummer | Buurt                 |
|--|--------|-----------------------|
| Achtsprong                             | 16     | Palenstein            |
| Baanbreker                             | 17     | Hoordhove-West        |
| Bunt                                   | 1      | Hoordhove-West        |
| Da Vinci                               | 15     | Oosterheem-Zuid-West  |
| Edelsteen                              | 18     | Rokkeveen-Oost        |
| Ezenhoek                               | 2      | De Leyens             |
| Florian                                | 31     | Rokkeveen-West        |
| Hofvijver                              | 3      | Sghwaert-Zuid-West    |
| Jacobsvliender                         | 4      | Palenstein            |
| Klimboom                               | 35     | Buttenwegh            |
| Koningin Wilhelminaschool              | 43     | Driemanspolder        |
| Meerpaal                               | 19     | Palenstein            |
| Meester Verwers                        | 36     | Sghwaert-Zuid-West    |
| Hilghingale                            | 30     | Oosterheem-Zuid-West  |
| Hoordende                              | 37     | Hoordhove-West        |
| Hoordicht                              | 14     | Oosterheem-Zuid-West  |
| Oostwijzer locatie Cygnus / dependance | 6      | Oosterheem-Hoord-Oost |
| Oostwijzer locatie Orion               | 7      | Oosterheem-Zuid-West  |
| Oostwijzer locatie Orion / dependance  | 8      | Oosterheem-Zuid-West  |
| Oranjerie                              | 9      | Oosterheem-Zuid-West  |
| Palet                                  | 32     | Rokkeveen-Oost        |
| Passe Partout                          | 44     | Rokkeveen-Oost        |
| Pauhschool                             | 10     | Dorp                  |
| Piramide                               | 28     | Meerzicht-West        |
| Plankier                               | 33     | De Leyens             |
| Prins Claus                            | 38     | Rokkeveen-Oost        |
| Prins Florisschool                     | 45     | Oosterheem-Hoord-Oost |
| Prins Florisschool / dependance        | 46     | Oosterheem-Hoord-Oost |
| Prinses Amaliaschool                   | 47     | Meerzicht-West        |
| Prinses Margrietschool                 | 48     | De Leyens             |
| Regenboog                              | 11     | Meerzicht-Oost        |
| Saffier                                | 21     | Rokkeveen-Oost        |
| Schijfverke                            | 49     | Buttenwegh            |
| Spiegevaert                            | 40     | Sghwaert-Zuid-West    |
| Spingslank                             | 22     | Sghwaert-Zuid-West    |
| Stella Nova                            | 39     | Driemanspolder        |
| Tjalk                                  | 23     | De Leyens             |
| Tjalk / dependance                     | 24     | De Leyens             |
| Touwadder                              | 41     | Sghwaert-Hoord-Oost   |
| Toverberg                              | 42     | Meerzicht-West        |
| Triangel                               | 25     | Sghwaert-Hoord-Oost   |
| Triomf                                 | 26     | Oosterheem-Hoord-Oost |
| Vijverburgh                            | 27     | Dorp                  |
| Vuurvogel                              | 42     | Meerzicht-West        |
| Waterlelie                             | 28     | Rokkeveen-West        |
| Watersnip                              | 29     | Buttenwegh            |
| WereldWijs                             | 13     | Meerzicht-West        |
| Zwanenbos                              | 34     | Meerzicht-West        |